


Για περισσότερες πληροφορίες
www.peugeot.gr



Σφραγίδα Επίσημου Εμπόρου



ΓΙΑΤΙ ΤΟ ΑΥΤΟΚΙΝΗΤΟ ΠΡΕΠΕΙ ΝΑ ΕΙΝΑΙ ΑΠΟΛΛΥΣΗ



Peugeot //

Expert Tepee





Peugeot

Ένας νέος τρόπος ταξιδιού

Expert Tepee

| | |
|----------------------|----|
| Γοητεία // | 4 |
| Άνεση // | 6 |
| Μεταφορά επιβατών // | 8 |
| Δυναμισμός // | 10 |
| Εμπιστοσύνη // | 12 |
| Επιλογή // | 16 |
| Προσωπικότητα // | 20 |

Από τη στιγμή της αποκάλυψης του νέου Expert Tepee καταλάβατε ότι δεν πρόκειται για ένα απλό αυτοκίνητο. Πρόκειται για ένα αυτοκίνητο προορισμένο για ταξίδια παρέχοντας τη μεγαλύτερη δυνατή άνεση. Το ονειρεύονται τόσο αυτοί που θα το οδηγούν όσο και αυτοί που θα κάθονται αναπαυτικά στα καθίσματά του.

Επειδή όλοι οι άνθρωποι δεν είναι ίδιοι, η γκάμα του Expert Tepee περιλαμβάνει ποικίλα μοντέλα, για να κάνετε ταξίδια με την οικογένειά σας, τους φίλους σας ή μ' ένα γκρουπ επιβατών.

Μπορείτε να επιλέξετε ανάμεσα σε 4 κινητήρες (3 πετρελαίου HDi και 1 βενζίνης). Επιλέξτε τον κινητήρα του Expert Tepee που σας ταιριάζει. Όποια έκδοση και να επιλέξετε θα είναι ενσάρκωμένη από το πνεύμα της Peugeot: Στυλ, Έμπνευση, Δυναμισμός, Καινοτομία.

Οι ανάγκες σας, οδήγησαν στη δημιουργία αυτού του αυτοκινήτου. Αποτελεσματικότητα: πρακτικές λειτουργίες, με μοντέρνο σχέδιο που ανταποκρίνεται στην προσωπικότητά σας. Όπως όλα τα αυτοκίνητα Peugeot, έτσι και το Expert Tepee

είναι κατασκευασμένο με τις πλέον αυστηρές προδιαγραφές, προσφέροντας ασφάλεια και αξιοπιστία. Μπορείτε να του έχετε εμπιστοσύνη.

Expert Tepee σημαίνει επίσης, πάθος. Είναι αυτό το οποίο μας δίνει την ώθηση να δημιουργήσουμε αυτοκίνητα για ταξίδια άνετα, απλά και εύκολα.

Αυτές οι αρχές αποτελούν θεμέλιο λίθο της Peugeot. Μπορείτε να τις βρείτε σε κάθε αυτοκίνητό μας και σε όλα εκείνα που θα φέρουν το λογότυπό μας στο μέλλον.

Ορίστε λοιπόν γιατί ο τέλειος συνδυασμός ανάμεσα σε σας και στο αυτοκίνητό σας, είναι απόλυτος.

Ο συνδυασμός ανάμεσα στο Expert Tepee και σε σας είναι απόλυτος...

Ένας ειδικός του ταξιδιού





Η νέα γκάμα Expert Terce διαθέτει σε ποικίλες εκδόσεις. Διαλέξτε αυτό το Expert που σας ταιριάζει καλύτερα, που ανταποκρίνεται στην προσωπικότητά σας και που προσαρμόζεται στο τύπο ταξιδιών που συνηθίζετε να κάνετε.

Το δικό σας Expert ανταποκρίνεται στις οικογενειακές ή επαγγελματικές σας ανάγκες. Διατίθεται από 5 έως 9 θέσεις σε κοντές ή μακριές εκδόσεις*. Διατίθεται με δύο διαφορετικά επίπεδα εξοπλισμού: "Confort" και "Premium".

Στο Expert έχουν χρησιμοποιηθεί όλοι οι κώδικες αισθητικής Peugeot, είναι ένα αυτοκίνητο που συνδυάζει το ταξίδι με την άνεση. Εγγεγραμμένο με τις νόρμες Peugeot χάρη στις επιδόσεις των κινητήρων και την οδηγική συμπεριφορά, την άνεσή του

και την αποτελεσματική ενεργητική και παθητική ασφάλεια, αντανακλά κάθε ημέρα την προσωπικότητά σας και το δυναμισμό σας.

* 4,80 μ. και 5,13 μ.



Άνεση //

Σας φροντίζει

Το Expert Terpee δημιουργήθηκε για να φιλοξενεί από 5 έως 9 επιβάτες (ανάλογα με τις εκδόσεις), μέσα σε ιδανικές συνθήκες.

Ανήκει τόσο στη κατηγορία των οικογενειακών αυτοκινήτων, όσο και της επαγγελματικής μεταφοράς ατόμων, εξασφαλίζοντας άνεση, φωτεινότητα, ηρεμία, όποια και αν είναι η απόσταση, όση και αν είναι η διάρκεια του ταξιδιού. Όσο για τις αποσκευές των επιβατών...

Το Expert Terpee βρίσκει πάντα τον τρόπο να τις μεταφέρει!

Ορατότητα

Χάρη στην κρυστάλλινη επιφάνεια 6m² οι επιβάτες του Expert Terpee έχουν πανοραμικό οπτικό πεδίο.

Θέση οδήγησης

Η θέση οδήγησης στο Expert Terpee έχει σχεδιαστεί όπως ενός επιβατικού αυτοκινήτου, παρέχει τη μεγαλύτερη δυνατή άνεση ενώ το πανοραμικό εμπρός κρύσταλλο με μεγάλη κλίση, προσφέρει μια ανεμπόδιστη θέα στο δρόμο.

Εμπρός καθίσματα

Τα καθίσματα στο Expert Terpee σχεδιάστηκαν για να εξασφαλίσουν μία τέλεια συγκράτηση του σώματος των επιβατών, πραγματική ελευθερία κινήσεων και εργονομία ανάλογη των περιστάσεων. Τα ανεξάρτητα καθίσματα διαθέτουν τρεις διαφορετικές ρυθμίσεις, διαμήκης ρύθμιση, οσφυϊκή ρύθμιση, και ανάκλιση της ράχης. Οι θέσεις του οδηγού και συνοδηγού διαθέτουν υποβραχιόνια, τα οποία είναι διαθέσιμα ανάλογα με τις εκδόσεις.

Η οροφή εξασφαλίζει φωτεινότητα και δροσιά

Ένα σύστημα παροχής αέρα, στις εκδόσεις που διαθέτουν κλιματισμό, κατανέμει μέσω 6 αεραγωγών, τοποθετημένων στην οροφή του Expert Terpee, την επιθυμητή θερμοκρασία με πολύ γρήγορο και ομοιογενή τρόπο για όλους τους επιβάτες.



Ταμπλό. Είναι σχεδιασμένο για να προσφέρει εργονομία και τη μέγιστη άνεση στην οδήγηση. Στην εργονομία του χώρου συμβάλει ο μοχλός των ταχυτήτων στο ταμπλό και ο πίνακας τριών οργάνων.



Πλαφονιέρα*

Τοποθετημένη πάνω από το εμπρός κρυστάλλο, προσφέρει ένα πολύτιμο χώρο για τα καθημερινά σας αντικείμενα.

* Ανοικτή ή κλειστή ανάλογα με τις εκδόσεις



Αυτόματο* ραδιο – cd και φορτιστής cd*

Στη πρόσοψη του ταμπλό βρίσκεται τοποθετημένο ένα ραδιο - CD με φορτιστή 5 CD, συμβατό με RD4, CDR και CDRW, που επιτρέπει τη γρήγορη αναζήτηση των σταθμών.

*Στο βασικό ή προαιρετικό εξοπλισμό.



Κλιματισμός εμπρός και πίσω*

Η ρύθμιση της θερμοκρασίας και καταννομής του αέρα εμπρός και πίσω γίνεται μέσω ενός συνόλου εντολών στο ταμπλό του αυτοκινήτου για τους εμπρός επιβάτες, και ενός συστήματος παροχής αέρα τοποθετημένο στην οροφή για τους πίσω επιβάτες.

*Στο βασικό ή προαιρετικό εξοπλισμό



Ραδιοτηλέφωνο, πλοήγηση RT3*

Το ραδιόφωνο τηλεματικής χάρης στο σύστημα πλοήγησης GPS σας οδηγεί ήρεμα μέχρι τον προορισμό σας καθώς η διαδρομή σας απεικονίζεται μέσω μιας έγχρωμης οθόνης ενώ σας δίδονται προφορικές οδηγίες από τα ηχεία. Χάρης στο ραδιοτηλέφωνο RT3, έχετε πρόσβαση και στις τηλεματικές υπηρεσίες

* Στον προαιρετικό εξοπλισμό



Kit ανοικτής ακρόασης Bluetooth*

Εξασφαλίζει τη σύνδεση του κινητού σας με την οθόνη πολλαπλών λειτουργιών όπου απεικονίζονται οι λειτουργίες του τηλεφώνου σας. Η διαχείριση του μενού γίνεται από το χειριστήριο στο τιμόνι.


*Στον προαιρετικό εξοπλισμό



Ρυθμίσεις καθίσματος και υποβραχιόνιο*

Για μεγαλύτερη άνεση το κάθισμα του οδηγού διαθέτει ποικίλες ρυθμίσεις: οσφυϊκή ρύθμιση μέσω μοχλού στο πλάι του καθίσματος, ρύθμιση του καθίσματος ως προς το ύψος, διαμήκης ρύθμιση εμπρός/πίσω, ρύθμιση της πλάτης του καθίσματος.

*Στο βασικό ή προαιρετικό εξοπλισμό



Πακέτο ορατότητας*

Το Expert διαθέτει στον προαιρετικό εξοπλισμό, αυτόματους υαλοκαθαριστήρες με ανικνευτή βροχής και αυτόματο άναμμα φώτων.

*Στο βασικό ή προαιρετικό εξοπλισμό ανάλογα με την έκδοση

Προσαρμόζεται σε όλες τις περιστάσεις



Πίσω καθίσματα

Η δεύτερη και τρίτη σειρά καθισμάτων μπορούν να φιλοξενήσουν από 3 επιβάτες. Όλα τα καθίσματα διαθέτουν ενεργά προσκέφαλα που συμβάλλουν στην άνεση των επιβατών χωρίς να μειώνουν την ορατότητα πίσω. Στη δεύτερη σειρά καθισμάτων τα πλευρικά υποβραχιόνια* συμβάλλουν εξίσου στην άνεση των επιβατών.

* Στο βασικό ή προαιρετικό εξοπλισμό ανάλογα με την έκδοση



Διαστάσεις

Το Expert Tepee διατίθεται με δύο μήκη 4,80 μ. και 5,13 μ.

Χώρος αποσκευών

Πέρα του μεγάλου χώρου αποσκευών, το Expert Tepee διαθέτει ένα επιπλέον χώρο για την μεταφορά αποσκευών χάρις στα αναδιπλωμένα καθίσματα της τρίτης σειράς. Στο πίσω μέρος, ένα διαχωριστικό και ένα κάλυμμα για τις αποσκευές διακρίνουν το χώρο αποσκευών από το υπόλοιπο διαμέρισμα, στη μακριά έκδοση. Το ωφέλιμο φορτίο μπορεί να αυξηθεί (+ 120kg) κατόπιν παραγγελίας.

Προσαρμόζεται ανάλογα με τις ανάγκες σας

Σημαντική πολυμορφικότητα

Για να έχετε ελευθερία κινήσεων το Expert Terre διατίθεται σε δύο εκδόσεις, κοντή ή μακριά και διαθέτει μεγάλη εσωτερική πολυμορφικότητα.

Γι' αυτό το λόγο και έχει άμεση απήχηση στους επαγγελματίες που ασχολούνται με το τουρισμό, στους οικογενειάρχες και σ' αυτούς που τα ταξίδια είναι τρόπος ζωής.

Πίσω χωρητικότητα

Ανάλογα με το επίπεδο, ο εσωτερικός χώρος του Terre διακρίνεται από την πολυμορφικότητα. Τα καθίσματα είναι ανακλινόμενα σε μορφή

γραφείου ή τελείως αναδιπλούμενα. Τα καθίσματα στη δεύτερη και τρίτη σειρά διαθέτουν «easy entry» και είναι αναδιπλούμενα ανάλογα με το επίπεδο εξοπλισμού.

5



8



6



9



Ακριβώς αυτό που επιθυμείτε!



Τέσσερις κινητήρες

Για το δικό σας Expert, έχετε να επιλέξετε ανάμεσα σε τέσσερις κινητήρες, έναν βενζίνης και τρεις

πετρελαίου με σύστημα άμεσου ψεκασμού. Όλοι οι κινητήρες προσαρμόζονται σύμφωνα με τις ανάγκες του επαγγέλματός σας ή με τον τρόπο που συνηθίζετε να οδηγείτε το

Expert Terre, στα ταξίδια με την οικογένειά σας ή μεταφέροντας τα ψώνια σας. Οι κινητήρες του Expert Terre κατασκευάστηκαν για να διευκολύνουν τη ζωή σας και σχεδιάστη-

καν για ένα σκοπό: να είναι οικονομικοί και να σέβονται το περιβάλλον.



Τεχνολογία HDi

Επιδόσεις και οικονομία, χάρis στο σύστημα "Common Rail" που επιτρέπει τον άμεσο ψεκασμό του καυσίμου με υψηλή πίεση μέσα στο θάλαμο καύσης. Η τεχνολογία HDi μειώνει την κατανάλωση καυσίμου και τις εκπομπές ρύπων και αυξάνει την ισχύ. Επιπλέον, όλοι οι κινητήρες του Expert ανταποκρίνονται στις νόρμες του Euro 4.

FAP

Η τεχνολογία του φίλτρου κατακράτησης μικροσωματιδίων (FAP), μειώνει τις εκπομπές σωματιδίων διατηρώντας την ισχύ και τις επιδόσεις.



1,6 lt HDi 90 ίπποι

4-κύλινδρος κινητήρας, 1560 cm³, 16 βαλβίδες, δύο εκκεντροφόροι επικεφαλείς και turbo. Αποτέλεσμα: ζωντάνια και επιδόσεις. Ο κινητήρας των 1,6 lt HDi είναι πολύ οικονομικός και προσαρμόζεται στην κίνηση των πόλεων.

2,0 lt HDi 120 ίπποι

Σε αντίθεση με τον κινητήρα των 90 ίππων ο διλτρος κινητήρας πετρελαίου των 120 ίππων διαθέτει turbo μεταβλητής γεωμετρίας. Ένας κινητήρας φιλικός, για χρήση τόσο εντός όσο και εκτός πόλης.



2,0 lt HDi 136 ίπποι FAP

Με σύστημα άμεσου ψεκασμού και 136 ίππους, ο κινητήρας αυτός παρουσιάζει αυξημένη ροπή και εγγυάται επιδόσεις υψηλού επιπέδου στην κατηγορία του.

2,0 lt βενζίνη 140 ίπποι

Ο συγκεκριμένος κινητήρας βενζίνης χαρακτηρίζεται από ελαστικότητα και αντοχή κάτω από οποιοδήποτε συνθήκες. Ανταποκρίνεται με επιτυχία σε κάθε χρήση, εντός και εκτός πόλης.

Κιβώτιο ταχυτήτων

Το Expert Terre προτείνεται με δύο διαφορετικά μηχανικά κιβώτια ταχυτήτων προσαρμοσμένα σε διαφορετικούς κινητήρες:

- Ένα μηχανικό κιβώτιο 5 σχέσεων για τους κινητήρες πετρελαίου 90 ίππων και βενζίνης 140 ίππων.
- Ένα μηχανικό κιβώτιο 6 σχέσεων για τους κινητήρες πετρελαίου 120 και 136 ίππων FAP.

Πνευματική ανάρτηση

Σημείο αναφοράς για το Expert Terre, οι πνευματικές αναρτήσεις του, οι οποίες σας προσφέρουν ποικίλα πλεονεκτήματα:



Σταθερή απόσταση από το έδαφος (πνευματική ανάρτηση)
Όποιο και να είναι το φορτίο του αυτοκινήτου η απόσταση από το έδαφος παραμένει σταθερή, εξασφαλίζοντας μία ευχάριστη και άνετη οδήγηση.



Ύψος κατώτερο από το 1,90 μ.

Το Expert, εξοπλισμένο με πνευματική ανάρτηση, διευκολύνει το παρκάρισμα σε πάρκινγκ με ύψος μέχρι 1,90 μ.



Κατώφλι φόρτωσης

Ένα κουμπί στο χώρο φόρτωσης του Expert επιτρέπει τη ρύθμιση του κατωφλιού φόρτωσης ανάλογα με το φορτίο. Στην κάτω θέση το κατώφλι φόρτωσης είναι από τα πλέον χαμηλά, διευκολύνοντας τις φορτοεκφορτώσεις αντικειμένων.

| | 1,6 l HDi 90 ίπποι | | | | | 2,0 l HDi 120 ίπποι | | | | | 2,0 l HDi 136 ίπποι FAP | | | | | 2,0 l Βενζίνη 140 ίπποι | | | | |
|---------------------|--------------------|------|------|--------------------------|------|---------------------|------|------|--------------------------|------|-------------------------|------|------|--------------------------|------|-------------------------|------|-----|---------------------------|------|
| Εκδόσεις | | | | | | | | | | | | | | | | | | | | |
| Θέσεις | 5/6 | 5/6 | 8/9 | 8/9 | 8/9 | 5/6 | 5/6 | 8/9 | 8/9 | 8/9 | 5/6 | 5/6 | 8/9 | 8/9 | 8/9 | 5/6 | 5/6 | 8/9 | 8/9 | 8/9 |
| Αμάρτωμα | Κοντό Μακρύ | | | Κοντό Μακρύ [®] | | Κοντό Μακρύ | | | Κοντό Μακρύ [®] | | Κοντό Μακρύ | | | Κοντό Μακρύ [®] | | Κοντό* Μακρύ | | | Κοντό* Μακρύ [®] | |
| SCX | 1,17 | 1,19 | 1,17 | 1,19 | 1,19 | 1,12 | 1,14 | 1,12 | 1,14 | 1,14 | 1,12 | 1,14 | 1,12 | 1,14 | 1,14 | - | 1,14 | - | 1,14 | 1,14 |
| Επιδόσεις | | | | | | | | | | | | | | | | | | | | |
| Μέγιστη ταχύτητα | 145 | 145 | 145 | 145 | 145 | 160 | 160 | 160 | 160 | 160 | 170 | 170 | 170 | 170 | 170 | - | 165 | - | 165 | 165 |
| 1000 m DA (s) | 40,7 | 41 | 41,2 | 41,5 | 41,8 | 36,9 | 37 | 37,3 | 37,4 | 37,7 | 35,7 | 35,8 | 36 | 36,1 | 36,4 | - | 35,8 | - | 36,2 | 36,4 |
| 400 m DA (s) | 22 | 22,2 | 22,3 | 22,4 | 22,6 | 20 | 20,1 | 20,2 | 20,3 | 20,5 | 19,4 | 19,5 | 19,6 | 19,7 | 19,9 | - | 19,4 | - | 19,7 | 19,8 |
| 0 à 100 km/h | 22,4 | 22,9 | 23,3 | 23,8 | 24,5 | 15,9 | 16,1 | 16,4 | 16,6 | 17 | 14,3 | 14,5 | 14,8 | 15 | 15,3 | - | 14,4 | - | 15 | 15,2 |
| Καταναλώσεις | | | | | | | | | | | | | | | | | | | | |
| Εντός πόλης | 8,4 | 8,6 | 8,6 | 8,6 | 8,6 | 9,1 | 9,2 | 9,3 | 9,3 | 9,3 | 9,2 | 9,3 | 9,4 | 9,4 | 9,4 | - | 13,2 | - | 13,3 | 13,3 |
| Εκτός πόλης | 6,6 | 6,8 | 6,8 | 6,8 | 6,8 | 6,3 | 6,4 | 6,5 | 6,5 | 6,5 | 6,4 | 6,5 | 6,6 | 6,6 | 6,6 | - | 8 | - | 8,2 | 8,2 |
| Μικτός κύκλος | 7,2 | 7,5 | 7,5 | 7,5 | 7,5 | 7,2 | 7,4 | 7,5 | 7,5 | 7,5 | 7,4 | 7,5 | 7,6 | 7,6 | 7,6 | - | 9,9 | - | 10,1 | 10,1 |
| Εκπομπές | | | | | | | | | | | | | | | | | | | | |
| CO ₂ | 191 | 198 | 198 | 198 | 198 | 194 | 196 | 198 | 198 | 198 | 196 | 198 | 200 | 200 | 200 | - | 235 | - | 241 | 241 |

Έξυπνη προστασία

Η ασφάλεια του αυτοκινήτου απορρέει από δύο στοιχεία: την ενεργητική ασφάλεια, που βασίζεται στην καλύτερη οδηγική συμπεριφορά και την παθητική ασφάλεια, που συσχετίζεται με τη δομή του αυτοκινήτου και τον εξοπλισμό του.



Το Expert Teree διαθέτει στο βασικό / προαιρετικό εξοπλισμό ποικίλες τεχνολογίες που συμβάλλουν στη μεγαλύτερη δυνατή ασφάλεια.

ABS, AFU

- Σύστημα αντιμπλοκαρίσματος τροχών (ABS), προλαμβάνει το μπλοκάρισμα των τροχών σε περίπτωση απότομου φρεναρίσματος.
- Υποβοήθηση απότομης πέδησης (AFU), πολλαπλασιάζει την πίεση που εσείς ασκείτε στο πεντάλ του φρένου σε περίπτωση απότομου φρεναρίσματος. Αυτή η υποβοήθηση μειώνει την απόσταση ακινητοποίησης του αυτοκινήτου.


ESP (ASR,ROM,CDS)*

- Σύστημα αντιολίσθησης τροχών (ASR), αποτρέπει τους τροχούς από το να περιστρέφονται ανεξέλεγκτα σε συνθήκες περιορισμένης πρόσφυσης.
- Σύστημα αποφυγής ανατροπής (ROM), ενεργεί στα φρένα, μειώνει τον κίνδυνο ανατροπής σε περιπτώσεις ακραίων πλευρικών επιταχύνσεων.
- Δυναμικός έλεγχος ευστάθειας (CDS), εξασφαλίζει την ιδεώδη ισορροπία στο αυτοκίνητο. Ένας αισθητήρας τοποθετημένος στο κέντρο του οχήματος, συγκρίνει την τροχιά που έχει δοθεί από το τιμόνι με την πραγματική τροχιά του οχήματος. Εάν υπάρχει αξιοσημείωτη διαφορά – υπερστροφή ή υποστροφή- το σύστημα φρενάρει έναν ή περισσότερους τροχούς και μειώνει την ροπή του κινητήρα αν χρειάζεται, για να επαναφέρει το όχημα στην σωστή τροχιά, πάντα μέσα στα όρια των φυσικών νόμων.

Φρένα

Για αποτελεσματικότερο φρενάρισμα το Expert είναι εξοπλισμένο με δι-σκόφρενα εμπρός – πίσω.

* Στο βασικό ή προαιρετικό εξοπλισμό



Αντοχή αμαξώματος

Το νέο Expert έχει σχεδιαστεί για να απορροφά όλη την ενέργεια σε περίπτωση μετωπικής σύγκρουσης, προστατεύοντας τους επιβαίνοντες μέσα σ' ένα κλωβό ασφαλείας. Η ακεραιότητα της καμπίνας εξασφαλίζεται με την αγκίστρωση του κινητήρα πάνω στη " γέφυρα" και από τις μπάρες ενίσχυσης στο εσωτερικών πορτών. Ο εμπρός προφυλακτήρας έχει τη δυνατότητα απορρόφησης ενέργειας χάρη σε μια δοκο τοποθετημένη πάνω στους αποσβεστήρες.

Μετωπική σύγκρουση

Ενισχυμένη στήριξη καθισμάτων, ελεγχόμενη ανύψωση της πενταλίας και της καλόνας του τιμονιού για την προστασία του οδηγού σε περίπτωση σύγκρουσης. Η ενισχυμένη δομή του Expert περιορίζει τον κίνδυνο να εισχωρήσει ο κινητήρας στο χώρο των επιβατών.

Αερόσακοι

Αερόσακος οδηγού, στο βασικό εξοπλισμό τοποθετημένος στο τιμόνι, προστατεύει το κεφάλι και το θώρακα του οδηγού. Αερόσακος συνοδηγού στο βασικό εξοπλισμό, καλύπτει εξίσου καλά την διαμόρφωση του ανεξάρτητου καθίσματος όπως και αυτή των 2 θέσεων. Στην 1,2,3 σειρά καθισμάτων μπορούν να τοποθετηθούν δύο πλευρικοί *αερόσακοι και αερόσακοι τύπου κουρτίνας*.

Ζώνες ασφαλείας

Εμπρός ζώνες ασφαλείας τριών σημείων ρυθμιζόμενες σε ύψος με πυροτεχνικούς προεντατήρες και περιοριστή δύναμης. Με την ενεργοποίηση του πυροτεχνικού στοιχείου, ο προεντατήρας επιτρέπει το τράβηγμα της ζώνης ασφαλείας, ενώ ο περιοριστής δύναμης εξασφαλίζει τη σωστή πίεση που ασκείται πάνω στο θώρακα.

Ένδειξη μη χρήσης ζώνης ασφαλείας

Το κάθισμα του οδηγού* διαθέτει ένδειξη μη χρήσης της ζώνης ασφαλείας, που συνοδεύεται από ηχητική προειδοποίηση μόλις το όχημα ξεπεράσει τα 15 km/h. Η ηχητική προειδοποίηση σταματά μόλις ο οδηγός δέσει τη ζώνη ασφαλείας του

Προσκέφαλα

Προσκέφαλα ρυθμιζόμενα σε ύψος για να προσαρμόζονται στις ανάγκες των επιβατών.

* Στο βασικό ή προαιρετικό εξοπλισμό





Αποδράστε www.peugeot.gr

Ανακαλύψτε την προσωπικότητα του νέου Expert Terree. Το εκφραστικό του στυλ χωρίς αμφιβολία διεγείρει τις αισθήσεις σας. Έχετε τη δυνατότητα να επιλέξετε ανάμεσα σε ποικίλα αμαξώματα. Οι κινητήρες, το επίπεδο άνεσης και ασφάλειας, σίγουρα σας έπεισαν. Με το Expert Terree να είστε σίγουροι ότι κάνετε τη σωστή επιλογή.

Όλα αυτά είναι καλά, αλλά σας αρκούν; Νομίζουμε πως όχι. Διότι εμείς στην Peugeot πιστεύουμε ότι τίποτα δεν μπορεί να αντικαταστήσει την εμπειρία που θα αποκτήσετε οδηγώντας ένα Expert Terree.

Για να μάθετε περισσότερα για το μελλοντικό σας Expert Terree, για να βρείτε ακριβώς αυτό που θέλετε, για να υπολογίσετε την τιμή του σε συνδυασμό με το επίπεδο εξοπλισμού και τον προαιρετικό εξοπλισμό που θα επιλέξετε, συνδεθείτε στο Internet και στο site **www.peugeot.gr**

Στο επίσημο site θα βρείτε επίσης πληροφορίες για το δίκτυο των Επίσημων Εμπόρων Peugeot, τις υπηρεσίες και όλα τα νέα για τις δραστηριότητες της Peugeot.

Επιλογές //

Εξοπλισμοί και ταπετσαρίες

Confort*

Διαθέσιμο με 9 θέσεις

- ABS
- AFU
- ESP
- Αερόσακος οδηγού
- Εμπρός ηλεκτρικά παράθυρα
- Πλευρική συρόμενη πόρτα στην πλευρά του οδηγού
- Πίσω δίφυλλη πόρτα με θερμαινόμενα κρύσταλλα και υαλοκαθαριστήρα
- Εξωτερικοί καθρέφτες ηλεκτρικά ρυθμιζόμενοι
- Κεντρικό κλείδωμα με τηλεχειρισμό
- Αυτόματο κλείδωμα πορτών εν κινήσει
- Πρίζα 12V
- Ζώνες ασφαλείας τριών σημείων ρυθμιζόμενες ως προς το ύψος
- Πνευματική ανάρτηση
- Αποθηκευτικός χώρος πάνω από το παρμπρίζ

*Στο βασικό ή προαιρετικό εξοπλισμό



Ύφασμα: Transcodage narbonnais

Επιλογές //

Εξοπλισμοί και εσωτερικές επενδύσεις

Premium* =
Confort +

Διαθέσιμο με 8 θέσεις

- Αυτόματος κλιματισμός
- Αερόσακος συνοδηγού
- Ρυθμιστής και περιοριστής ταχύτητας
- Ράδιο – cd με τηλεχειριστήριο στο τιμόνι
- Προβολείς ομίχλης
- Εξωτερικοί καθρέφτες ηλεκτρικά ρυθμιζόμενοι, θερμαινόμενοι και αναδιπλούμενοι
- Δερμάτινο τιμόνι και επιλογέας ταχυτήτων
- Αυτόματοι υαλοκαθαριστήρες αυτόματο άναμμα φώτων
- Αθερμικό παρμπρίζ
- Ψυχώμενο ντουλαπάκι συνοδηγού, φωτιζόμενο και με κλειδαριά

* Στο βασικό ή προαιρετικό εξοπλισμό



Γκρι Narbonnais/Γκρι Sirocco με βελούδο Jocaste



Expert για όλα τα γούστα!

Το Expert Terce αντανακλά την προσωπικότητά σας. Διαθέτει μεγάλη ποικιλία χρωμάτων που μπορεί να συνδυαστεί με το δικό σας γούστο.

Μεταλλικά χρώματα (στον προαιρετικό εξοπλισμό):



Απλά χρώματα:



Τάσι 16"



Ζάντα αλουμινίου 16"



1942* / 1894**



2194*

*Κλασική ανάρτηση / **Πνευματική ανάρτηση

*Πλάτος (με τους καθρέπτες ανοικτούς)



Η Peugeot και εσείς Expert Tepee

Πάνω από 10.000 σημεία πωλήσεων στην Ευρώπη. 4.000 σημεία πωλήσεων μόνο στην Γαλλία και πάνω από 6.300 στην υπόλοιπη Ευρώπη. Διαλέγοντας ένα Peugeot, έχετε την σιγουριά ενός δικτύου αποτελεσματικού και φιλικού, πάντα στην διάθεσή σας. Μόνο για την Ελλάδα, 82 Επίσημοι Έμποροι σας περιμένουν. Εμπιστευθείτε τους. Είναι οι ειδικοί για το Peugeot σας.

Peugeot Assistance*

Ένα απλό τηλεφώνημα στο νούμερο 210 57 61 III αρκεί για να ξεπεράσετε κάθε απρόοπτο. Το πρόγραμμα οδικής υποστήριξης PEUGEOT ASSISTANCE* είναι κοντά σας 24 ώρες την ημέρα, 7 ημέρες την εβδομάδα, 365 ημέρες τον χρόνο και σας βοηθά παντού μέσα στην Ελλάδα, αλλά και στην Ευρώπη.

*Για να γνωρίσετε καλύτερα τις παροχές και τους όρους του προγράμματος της Peugeot Assistance απευθυνθείτε στο Δίκτυο των Επίσημων Εμπόρων Peugeot.

Χρηματοδότηση Peugeot

Ενημερωθείτε από τους επίσημους εμπόρους μας, για το χρηματοδοτικό πρόγραμμα Peugeot Credit και σίγουρα θα βρείτε τους ευνοϊκότερους όρους της αγοράς.

Boutique Peugeot

Διαθέτει μία πλήρη γκάμα αξεσουάρ από την Peugeot σχεδιασμένα ειδικά για το αυτοκίνητό σας. Συμβουλευθείτε επίσης το κατάλογο "Ligne de style, Esprit du sport" ώστε να βρείτε τα αντικείμενα και τα αξεσουάρ της Peugeot που θέλετε να αγοράσετε για σας... ή για τους άλλους.

Εγγύηση Peugeot

Η ποιότητα Peugeot είναι δεδομένη. Πλεονέκτημά της, το πλήρες δίκτυο και η ποιότητα των δοκιμασμένων υλικών της. Γι' αυτό προσφέρει εγγύηση 2 ετών και για απεριόριστο αριθμό χιλιομέτρων, για τα μηχανικά μέρη, την εργασία και τα ανταλλακτικά, τρία χρόνια εγγύηση βαφής καθώς και δώδεκα χρόνια εγγύηση κατά της σκουριάς.

Αυθεντικά ανταλλακτικά Peugeot

Ασφάλεια και ποιότητα! Η Peugeot δοκίμασε και ενέκρινε κάθε ένα από τα ανταλλακτικά της. Η τοποθέτησή τους από το επίσημο Δίκτυό μας,

συνοδεύεται από εγγύηση ενός χρόνου για το ανταλλακτικό και την εργασία του.

Η Peugeot και το περιβάλλον

Η Peugeot και το δίκτυό της, προσέχοντας το περιβάλλον, ανακυκλώνει τα παλαιά ανταλλακτικά από τις επισκευές των αυτοκινήτων.

Η Peugeot στο Internet

Ανακαλύψτε την Peugeot μέσα από το Internet. Πληκτρολογήστε την διεύθυνση www.peugeot.com ή για τις Ελληνικές σελίδες www.peugeot.gr.

Οι πληροφορίες και οι φωτογραφίες αυτού του διαφημιστικού φυλλαδίου βασίζονται στα τεχνικά χαρακτηριστικά κατά την στιγμή της εκτύπωσης. Οι εξοπλισμοί που παρουσιάζονται υπάγονται στον βασικό ή στον προαιρετικό εξοπλισμό, ανάλογα με τις εκδόσεις. Μέσα στο πλαίσιο των συνεχών βελτιώσεων, η Peugeot διατηρεί το δικαίωμα της αλλαγής ανά πάσα στιγμή των τεχνικών χαρακτηριστικών, του βασικού και προαιρετικού εξοπλισμού και των χρωμάτων. Η τρέχουσα τεχνική απεικόνιση χρωμάτων δεν επιτρέπει την ακριβή απόδοση των χρωμάτων. Το προσπέκτους αυτό δεν αποτελεί συμβόλαιο αγοράς. Για κάθε διευκρίνιση ή συμπληρωματική πληροφορία, απαντηθείτε στο Επίσημο Δίκτυο της Peugeot. Απαγορεύεται η μερική ή ολική αναπαραγωγή του παρόντος καταλόγου χωρίς την έγγραφη συγκατάθεση της Automobiles Peugeot.

