

# NEO PEUGEOT 508

PEUGEOT SPORT  
ENGINEERED 



## ΟΔΗΓΟΣ ΜΟΝΤΕΛΟΥ

Οδηγός Μοντέλου νέου PEUGEOT 508 PSE AMF0 - Οκτώβριος 2022



# ΝΕΟ PEUGEOT 508 ///PSE

## ΕΚΔΟΣΕΙΣ & ΚΙΝΗΤΗΡΕΣ

Κινητήρας	Κιβώτιο ταχυτήτων	CO <sub>2</sub> WLTP <sup>(1)</sup> (g/km)	PSE
-----------	-------------------	--	-----

### PLUG-IN HYBRID ΜΕ ΚΙΝΗΤΗΡΑ ΒΕΝΖΙΝΗΣ

<b>HYBRID4 360 e-EAT8</b>	Αυτόματο 8 σχέσεων με ενσωματωμένο ηλεκτροκινητήρα	40	•
---------------------------	--	----	---



<sup>(1)</sup> Οι τιμές κατανάλωσης καυσίμου και εκπομπών CO<sub>2</sub> υπολογίζονται σύμφωνα με την Παγκοσμίως Εναρμονισμένη Διαδικασία Δοκιμής Ελαφρών Οχημάτων (WLTP – Worldwide Harmonised Light Vehicle Test Procedure) η οποία αποτελεί τη νέα, πιο ρεαλιστική διαδικασία δοκιμών για τη μέτρηση της κατανάλωσης καυσίμου και των εκπομπών CO<sub>2</sub>. Οι τιμές κατανάλωσης καυσίμου και εκπομπών CO<sub>2</sub> δεν λαμβάνουν υπόψη τις εκάστοτε συνθήκες χρήσης και τον τρόπο οδήγησης, τον βασικό εξοπλισμό ή τον προαιρετικό εξοπλισμό, ενώ μπορεί να διαφέρουν ανάλογα με τον τύπο ελαστικών.

Τα τεχνικά χαρακτηριστικά μπορεί να μεταβληθούν λόγω ανάγκης κατασκευαστικού χαρακτήρα χωρίς καμία προειδοποίηση  
Οδηγός Μοντέλου νέου PEUGEOT 508 PSE AMF0 - Οκτώβριος 2022



# ΝΕΟ PEUGEOT 508 ///PSE

## ΒΑΣΙΚΟΣ ΕΞΟΠΛΙΣΜΟΣ

PSE  
HY BRID4 360 e-EAT8

### ΑΣΦΑΛΕΙΑ

ESC (Electronic Stability Control) με ABS (Anti-lock Braking System), EBD (Ηλεκτρονικό Κατανεμητή Πέδησης), Emergency Brake Assist (Σύστημα Ενίσχυσης Πέδησης), Traction Control (ASR), Dynamic Stability Control (DSC) και Trailer Stability Control (TSC - Σύστημα Ελέγχου Ευστάθειας Ρυμουλκούμενου)

Σύστημα ελέγχου πίεσης ελαστικών  
6 αερόσακoi: οδηγού & συνοδηγού προσαρμοζόμενοι (συνοδηγού με δυνατότητα απενεργοποίησης με κλειδί), πλευρικοί οδηγού & συνοδηγού και αερόσακοι οροφής εμπρός/πίσω

PEUGEOT Full LED Technology: Προβολείς με αυτόματη ρύθμιση του ύψους της δέσμης, λειτουργία φωτισμού της στροφής, φλας LED και Adaptive 3D Full LED πίσω φώτα Συναγερμός (με περιμετρική προστασία, ογκομετρικό ανιχνευτή και προεγκατάσταση για αισθητήρα ανύψωσης οχήματος) και υπερκλειδίωμα (περιλαμβάνει ηλεκτρική ασφάλεια πίσω θυρών για παιδιά)

PEUGEOT Connect SOS & Assistance: Αυτόματη ή χειροκίνητη κλήση έκτακτης ανάγκης μέσω του πλήκτρου SOS και άμεση επικοινωνία με την πλατφόρμα PEUGEOT Assistance (24/7)

### ΣΥΣΤΗΜΑΤΑ ΥΠΟΣΤΗΡΙΞΗΣ ΟΔΗΓΗΣΗΣ (ADAS)

Cruise Control / Speed limiter με λειτουργία προγραμματισμού  
Pack Safety 2:

- Driver Attention Warning (Σύστημα Επαγρύπνησης Οδηγού)  
- Visibility Pack : αυτόματη λειτουργία προβολέων, υαλοκαθαριστήρων και φωτισμού συνοδείας follow-me-home

- Safety Plus Pack : πακέτο υποστήριξης οδήγησης που περιλαμβάνει :  
Active Safety Brake (αυτόματο φρενάρισμα έκτακτης ανάγκης με camera & radar)  
Distance Alert (προειδοποίηση για κίνδυνο σύγκρουσης)

Lane Keeping Assist (προειδοποίηση & διόρθωση σε περίπτωση ακούσιας απόκλισης από τη λωρίδα κυκλοφορίας με αναγνώριση της άκρης του δρόμου, ακόμα και χωρίς διαγράμμιση)  
Speed Limit Recognition (αναγνώριση σήμανσης ορίου ταχύτητας)

Active Blind Spot Monitoring System (ενεργό σύστημα ελέγχου γωνίας χωρίς ορατότητα)

Driver Attention Alert (ενεργό σύστημα ανίχνευσης έλλειψης προσοχής οδηγού)

High Beam Assist (αυτόματη εναλλαγή μεσαίας-μεγάλης σκάλας προβολέων)

Road Sign Recognition (εκτεταμένη αναγνώριση οδικής σήμανσης : STOP κ.α.)

Drive Assist Plus Pack 2: συνδυάζει το Safety Plus Pack με

- Adaptive Cruise Control με λειτουργία Stop & Go

- Lane Positioning Assist (ενεργή υποβοήθηση διατήρησης του 508 στη λωρίδα κυκλοφορίας)

Driver Sport Pack: επιλέγοντας το πρόγραμμα SPORT στον επιλογέα Drive Mode, μεταβάλλεται:

- η χαρτογράφηση της ηλεκτρικής υποβοήθησης του συστήματος διεύθυνσης

- η χαρτογράφηση του πεντάλ του γκαζιού

- η χαρτογράφηση του αυτόματου κιβωτίου ταχυτήτων

- η χροιά του ήχου του κινητήρα, καθώς ενισχύεται ψηφιακά και διαχέεται μέσω των ηχείων

- ο φωτισμός του πίνακα οργάνων σε κόκκινο χρώμα

Συνοδεύεται από ατμοσφαιρικό μπλε LED φωτισμό στο ταμπλό και τις εμπρός πόρτες και Air Quality System (αισθητήρα ρύπανσης και φίλτρο καμπίνας ενεργού άνθρακα High Efficiency)

Night Vision: μια κάμερα υπέρυθρων ακτίνων ανιχνεύει πεζούς ή ζώα που κινούνται μπροστά από το 508, πέρα από την ακτίνα δράσης των προβολέων

### MULTIMEDIA

PEUGEOT Infotainment & Navigation System που περιλαμβάνει :

- Οθόνη αφής 10" HD χωρητικής τεχνολογίας

- Διακόπτες τύπου πλήκτρων πιάνου

- 3D Navigation

- Λειτουργία Mirror Screen (Apple CarPlay™ / Android Auto™)

- Bluetooth® με audio streaming & hands-free kit

- Ραδιόφωνο με λειτουργία DAB, MP3 και 8 ηχεία

- 2 θύρες USB και 1 θύρα jack

- Χειριστήρια στο τιμόνι

FOCAL® Premium Hi-Fi: Ηχοσύστημα Hi-Fi 10 ηχείων με ψηφιακό ενισχυτή 12 καναλιών / 515 Watt και την αποκλειστική τεχνολογία της FOCAL®

2 θύρες USB Type A για τους πίσω επιβάτες (αντικαθιστά την πρίζα 12V)

### ΑΝΕΣΗ

PEUGEOT i-Cockpit®

- Head-up display ψηφιακός πίνακας οργάνων 12,3" HD με δυνατότητες διαμόρφωσης & εξατομίκευσης

- Οθόνη αφής 10,0" HD στο κέντρο του ταμπλό

- Τιμόνι μικρής διαμέτρου

Keyless entry system (Σύστημα εισόδου και εκκίνησης χωρίς κλειδί)

Ενεργητική ανάρτηση Active Suspension Control

City Pack 2: Αισθητήρες παρκαρίσματος εμπρός, πίσω & στις πλευρές (Flankguard) με οπτικό και ηχητικό σήμα + Εμπρός & πίσω κάμερες που παρέχουν εικόνα εμπρός ή πίσω και μια προβολή 360° του περιβάλλοντος χώρου γύρω από το 508 σας (Visiopark 2)

Αυτόματος διζωνικός κλιματισμός, ρυθμιζόμενος μέσω της οθόνης αφής, με αεραγωγούς για τα πίσω καθίσματα

Ηλεκτρικά ρυθμιζόμενοι, θερμαινόμενοι & αναδιπλούμενοι εξωτερικοί καθρέπτες σε μαύρο μεταλλικό χρώμα Perla Nera με φλας, φωτισμό υποδοχής LED, φωτοχρωματική λειτουργία, ένδειξη ελέγχου τυφλής γωνίας και λειτουργία ανάκλισης κατά την όπισθεν

Ηλεκτρικά παράθυρα εμπρός / πίσω συνεχόμενης λειτουργίας με σύστημα ανίχνευσης εμπόδιου

Σύστημα διεύθυνσης με ηλεκτρική υποβοήθηση, ρυθμιζόμενο σε ύψος και βάθος

Ηλεκτρικό χειρόφρενο με σύστημα Drive Away, αυτόματη ενεργοποίηση και Hill Assist (σύστημα υποβοήθησης εκκίνησης σε δρόμο με κλίση)

Ασύρματη φόρτιση κινητού (αυσευκής συμβατές με το πρότυπο Qi)

### ΕΣΩΤΕΡΙΚΗ ΕΜΦΑΝΙΣΗ

Δέcor στο ταμπλό, την κεντρική κονσόλα και τις πόρτες από ξύλο 'Zebrano', διπλή διακοσμητική ραφή στο ταμπλό Kryptonite/Tramontane  
Εκτεταμένος φωτισμός LED (Λευκό): εμπρός πλαφονιέρα αφής με 3 spot LED + 2 στοιχεία LED ατμοσφαιρικού φωτισμού, 2 spot ανάγνωσης LED πίσω, φωτισμός LED στο ντουλαπάκι του συνοδηγού και στη ζώνη συνδεσιμότητας της κεντρικής κονσόλας + φωτισμός LED στον χώρο αποσκευών (x2), στα αλεξήλια, στο εμπρός υποβραχιόνιο, στον χώρο για τα πόδια των εμπρός επιβατών

Φωτισμός LED Ambiance (μπλε): εμπρός ποτηροθήκες, ταμπλό, πάνελ εμπρός θυρών, κεντρική κονσόλαβραχιόνιο, στον χώρο για τα πόδια των εμπρός επιβατών και στις εμπρός ποτηροθήκες

Πατάκια velours εμπρός / πίσω σε μαύρο χρώμα με διπλή διακοσμητική ραφή

Kryptonite/Tramontane

Φωτοχρωματικός εσωτερικός καθρέπτης Frameless

Καλύμματα για τα πεντάλ και το υποπόδιο από αλουμίνιο

Διακοσμητικά καλύμματα των εμπρός εσωτερικών μαρσιπέ από αλουμίνιο σε μαύρο σατέν με επιγραφή "Peugeot Sport Engineered ///"

Τιμόνι με διάτηρη δερματίνη επένδυση σε μαύρο Mistral, ραφή σε χρώμα πράσινο Kryptonite, επιχρωμιωμένοι δακτυλίους και υπογραφή Peugeot Sport Engineered ('τρεις νυχιές')

### ΚΑΘΙΣΜΑΤΑ & ΕΣΩΤΕΡΙΚΕΣ ΕΠΕΝΔΥΣΕΙΣ

Επένδυση καθισμάτων από Δέρμα Sellier & Alcantara® Mistral με διπλή διακοσμητική ραφή

Kryptonite/Tramontane

Pack Electric & Massage:

- Θερμαινόμενο εργονομικό κάθισμα οδηγού & συνοδηγού 'AGR' με 8 ηλεκτρικές ρυθμίσεις, λειτουργία μνήμης (2 σετ ρυθμίσεων) για τον οδηγό, 4 ηλεκτρικές ρυθμίσεις στήριξης

οσφυϊκή μοίρα, λειτουργία μασάζ (8 σημεία - 5 προγράμματα) και μηχανικά ρυθμιζόμενο μήκος του καθίσματος (ρυθμιζόμενο στήριγμα μηρών)

### ΕΞΩΤΕΡΙΚΗ ΕΜΦΑΝΙΣΗ

Μάσκα σχεδίασης Peugeot Sport Engineered:

- Γρίλια με 'λεπίδες' σε μαύρο σατέν & λογότυπο Peugeot σε σκούρο χρώμο

- Εισαγωγές προφυλακτήρα σε χρώμα Onyx black με διακοσμητικά ένθετα σε πράσινο Kryptonite

- Ποδιές προφυλακτήρα 'Peugeot Sport Engineered'

- Πίσω προφυλακτήρας με διαχύτη σε χρώμα Noir brillant, διπλή απόληξη εξάτμισης & ποδιές προφυλακτήρα PSE

Παράθυρα Frameless με διακοσμητικό trim Noir brillant

Εξωτερικοί καθρέπτες με γυαλιστερή βάση σε μαύρο χρώμα και γυαλιστερό μαύρο κέλυφος σε χρώμα μαύρο Perla Nera

Φιμέ κρυστάλλα στις πίσω πόρτες και την πόρτα του χώρου αποσκευών

Υπογραφή Peugeot Sport Engineered ('τρεις νυχιές') στην πίσω κολώνα (berline) ή στα εμπρός φτερά (SW) σε χρώμα Kryptonite

### ΤΡΟΧΟΙ

Ζάντες αλουμινίου 20" Exxar με βερνίκι & ένθετα Black Mist με ελαστικά 245/35R20

Ενεργειακής απόδοσης C, αντικλεπτικά μπουλόνια & κιτ προσωρινής επισκευής ελαστικού

### ΗΛΕΚΤΡΙΚΟΣ ΕΞΟΠΛΙΣΜΟΣ

Ενσωματωμένος φορτιστής OBC (On Board Charger) μονοφασικός 7,4 kW

Καλώδιο Τύπου 2 οικιακής φόρτισης (Mode 2) για πρίζα τύπου Schuko (Type F) 1,8 kW / 8A



Ο βασικός εξοπλισμός μπορεί να μεταβληθεί λόγω ανάγκης κατασκευαστικού ή εμπορικού χαρακτήρα χωρίς καμία προειδοποίηση  
Οδηγός Μοντέλου νέου PEUGEOT 508 PSE AMF0 - Οκτώβριος 2022



# ΝΕΟ PEUGEOT 508 ///PSE

## ΕΞΩΤΕΡΙΚΑ ΧΡΩΜΑΤΑ

Γκρι Selenium μεταλλικό



Μαύρο Perla Nera μεταλλικό



Λευκό Nacré μεταλλικό περλέ τριπλής επίστρωσης



# NEO PEUGEOT 508 ///PSE

## ΕΣΩΤΕΡΙΚΟ DESIGN



### PEUGEOT i-Cockpit®:

- Head-up display ψηφιακός πίνακας οργάνων 12,3" HD με δυνατότητες διαμόρφωσης & εξατομίκευσης

- Οθόνη αφής 10,0" HD στο κέντρο του ταμπλώ

- Τιμόνι μικρής διαμέτρου με διάτρητη δερμάτινη επένδυση σε μαύρο Mistral, ραφή σε χρώμα πράσινο Kryptonite, επιχρωμιωμένους δακτυλίους και υπογραφή Peugeot Sport Engineered ('τρεις νυχιές')

Décor στο ταμπλώ, την κεντρική κονσόλα και τις πόρτες από ξύλο 'Zebirano', διακοσμητική ραφή σε πράσινο Kryptonite

Καθίσματα με επένδυση από δέρμα Sellier & Alcantara® Mistral με διπλή διακοσμητική ραφή Kryptonite/Tramontane

Διακοσμητικά καλύμματα των εμπρός εσωτερικών μαρσιπέ από αλουμίνιο σε μαύρο σατέν με επιγραφή "Peugeot Sport Engineered ///"

Καλύμματα για τα πεντάλ και το υποπόδιο από αλουμίνιο

Φωτοχρωματικός εσωτερικός καθρέπτης Frameless

FOCAL® Premium Hi-Fi: Ηχοσύστημα Hi-Fi 10 ηχείων με ψηφιακό ενισχυτή 12 καναλιών / 515 Watt και την αποκλειστική τεχνολογία της FOCAL®



Ο βασικός εξοπλισμός μπορεί να μεταβληθεί λόγω ανάγκης κατασκευαστικού ή εμπορικού χαρακτήρα χωρίς καμία προειδοποίηση  
Οδηγός Μοντέλου νέου PEUGEOT 508 PSE AMF0 - Οκτώβριος 2022



# ΝΕΟ PEUGEOT 508 ///PSE

## ΤΕΧΝΙΚΑ ΧΑΡΑΚΤΗΡΙΣΤΙΚΑ

	HYBRID4 360 e-EAT8	HYBRID4 360 e-EAT8 (SW)
<b>ΚΙΝΗΤΗΡΑΣ ΕΣΩΤΕΡΙΚΗΣ ΚΑΥΣΗΣ</b>		
Τύπος καυσίμου	Βενζίνη	
Τροφοδοσία	Άμεσος ψεκασμός 6 turbo	
Αριθμός κυλίνδρων	4	
Κυβισμός (cm <sup>3</sup> )	1.598	
Μέγιστη ισχύς θερμικού κινητήρα (ίπποι CEE / kW CEE @ σ.α.λ.)	200hp / 147kW @ 6.000	
Μέγιστη ροπή θερμικού κινητήρα (Nm CEE @ σ.α.λ.)	300Nm @ 3.000	
Start & Stop	Μη διαθέσιμο	
Προδιαγραφές Εκπομπών Ρύπων	Euro 6.4	
<b>ΗΛΕΚΤΡΙΚΟΣ ΚΙΝΗΤΗΡΑΣ</b>		
Εμπρός (ενσωματωμένος στο κιβώτιο ταχυτήτων e-EAT8) / Πίσω	1 εμπρός / 1 πίσω	
Μέγιστη ισχύς (ίπποι CEE / kW CEE @ σ.α.λ.)	Εμπρός: 110hp / 81kW @ 2.500	Πίσω: 113hp / 83kW @ 14.000
Μέγιστη ροπή CEE (Nm @ σ.α.λ.)	Εμπρός: 320Nm @ 500 - 2.500	Πίσω: 166Nm @ 0 - 4.760
<b>ΑΠΟΔΟΣΗ ΥΒΡΙΔΙΚΟΥ ΣΥΣΤΗΜΑΤΟΣ (συνδυασμός ηλεκτροκινητήρων και κινητήρα εσωτερικής καύσης)</b>		
Μέγιστη συνδυασμένη ισχύς (ίπποι CEE / kW CEE)	360hp / 265kW	
Μέγιστη συνδυασμένη ροπή (Nm CEE)	520Nm	
<b>ΜΕΤΑΔΟΣΗ</b>		
Κιβώτιο ταχυτήτων	Αυτόματα 8 σχέσεων με ενσωματωμένο ηλεκτροκινητήρα (e-EAT8)	
<b>ΦΡΕΝΑ</b>		
Εμπρός / Πίσω	Αεριζόμενοι δίσκοι 380 mm με τετραπίστονες δαγκάνες / Δίσκοι	
<b>ΕΛΑΣΤΙΚΑ</b>		
Διαστάσεις - τύπος	245/35 R20 ενεργειακής τάξης C (Class C)	
Εξοπλισμός ασφαλείας	Κιτ προσωρινής επισκευής ελαστικού	
<b>ΕΞΩΤΕΡΙΚΕΣ ΔΙΑΣΤΑΣΕΙΣ (mm)</b>		
Μήκος	4.750	4.790
Πλάτος	1.860	1.860
Ύψος	1.410	1.420
Μεταξόνιο	2.800	
<b>ΑΝΑΡΤΗΣΗ - ΣΥΣΤΗΜΑ ΔΙΕΥΘΥΝΣΗΣ</b>		
Εμπρός / Πίσω	Ανεξάρτητη τύπου Mac Pherson με ελικοειδή ελατήρια και υδραυλικά αμορτισέρ / Πολλαπλών συνδέσμων (Multi-link)	
Σύστημα διεύθυνσης	Κρεμαγιέρα με ηλεκτρική υποβοήθηση	
Διάμετρος κύκλου στροφής μεταξύ πεζοδρομίων (m)	10,8	
<b>ΒΑΡΗ &amp; ΦΟΡΤΙΑ (kg)</b>		
Μέγιστο βάρος σε κατάσταση λειτουργίας (περιλαμβάνει τον οδηγό)	1.850	1.875
Ωφέλιμο φορτίο	490	485
Μέγιστο μικτό βάρος	2.340	2.360
Μέγιστο ρυμουλκούμενο βάρος με / χωρίς φρένα	1.260 / 745	1.270 / 745
<b>ΧΩΡΗΤΙΚΟΤΗΤΕΣ</b>		
Χώρος αποσκευών από το δάπεδο έως την εταζέρα	487 λίτρα	530 λίτρα
Χώρος αποσκευών έως την οροφή και τα πίσω καθίσματα αναδιπλωμένα	1.537 λίτρα	1.780 λίτρα
Χώρος αποθήκευσης καλωδίου φόρτισης 6 κιτ προσωρινής επισκευής ελαστικού	25 λίτρα	
Ρεζερβουάρ καυσίμου	43 λίτρα	
<b>ΕΠΙΔΟΣΕΙΣ<sup>(1)</sup></b>		
Μέγιστη ταχύτητα σε Sport mode / Electric mode	250 km/h / 140 km/h	
Επιτάχυνση 0-100 km/h (sec)	5,2	
Επιτάχυνση 1.000 μ. από στάση (sec)	24,5	
Επιτάχυνση 80-120 km/h σε Hybrid mode (sec)	3,0	
<b>ΚΑΤΑΝΑΛΩΣΗ ΚΑΥΣΙΜΟΥ &amp; ΕΚΠΟΜΠΕΣ CO<sub>2</sub><sup>(2)</sup></b>		
Κατανάλωση καυσίμου : Συνδυασμένος κύκλος WLTP - σταθμισμένη τιμή	1,8 λίτρα / 100 km	
Εκπομπές CO <sub>2</sub> : Συνδυασμένος κύκλος WLTP - σταθμισμένη τιμή	40 g/km	
<b>ΜΠΑΤΑΡΙΑ ΚΙΝΗΣΗΣ, ΗΛΕΚΤΡΙΚΟΣ ΕΞΟΠΛΙΣΜΟΣ, ΑΥΤΟΝΟΜΙΑ ΗΛΕΚΤΡΙΚΗΣ ΚΙΝΗΣΗΣ &amp; ΧΡΟΝΟΣ ΦΟΡΤΙΣΗΣ ΜΠΑΤΑΡΙΑΣ</b>		
Χωρητικότητα 6 τύπος μπαταρίας κίνησης	11,5 kWh Ιόντων λιθίου (Li ion)	
Ενσωματωμένος φορτιστής OBC (On-Board Charger)	Μονοφασικός 7,4 kW	
Καλώδιο φόρτισης	Καλώδιο οικιακής φόρτισης (Mode 2) για πρίζα τύπου Schuko 1,8 kW / 8A	
Ηλεκτρική αυτονομία κίνησης <sup>(3)</sup> - Συνδυασμένος κύκλος WLTP	45 km	
Χρόνος φόρτισης μπαταρίας 0 - 100% <sup>(4)</sup>	1 ώρα και 45 λεπτά	

<sup>(1)</sup> Οι επιδόσεις έχουν μετρηθεί με μόνον επιβαίνοντα τον οδηγό.

<sup>(2)</sup> Οι τιμές κατανάλωσης καυσίμου και εκπομπών CO<sub>2</sub> υπολογίζονται σύμφωνα με την Παγκοσμίως Εναρμονισμένη Διαδικασία Δοκιμής Ελαφρών Οχημάτων (WLTP – Worldwide Harmonised Light Vehicle Test Procedure) σύμφωνα με τη Σύσταση (ΕΕ) 2017/948 της Ευρωπαϊκής Επιτροπής, η οποία αποτελεί τη νέα, πιο ρεαλιστική διαδικασία δοκιμών για τη μέτρηση της κατανάλωσης καυσίμου και των εκπομπών CO<sub>2</sub>. Οι τιμές κατανάλωσης καυσίμου και εκπομπών CO<sub>2</sub> δεν λαμβάνουν υπόψη τις εκάστοτε συνθήκες χρήσης και τον τρόπο οδήγησης, τον βασικό ή τον προαιρετικό εξοπλισμό, ενώ μπορεί να διαφέρουν ανάλογα με τον τύπο ελαστικών. Η επιλογή προαιρετικού εξοπλισμού μπορεί να οδηγήσει σε αύξηση των εκπομπών CO<sub>2</sub>.

<sup>(3)</sup> Αναμενόμενη αυτονομία κίνησης σύμφωνα με την Παγκοσμίως Εναρμονισμένη Διαδικασία Δοκιμής Ελαφρών Οχημάτων (WLTP – Worldwide Harmonised Light Vehicle Test Procedure) η οποία αποτελεί τη νέα, πιο ρεαλιστική διαδικασία δοκιμών για τη μέτρηση της κατανάλωσης ενέργειας και της αυτονομίας κίνησης. Η αυτονομία εξαρτάται από το ανάγλυφο και το είδος της διαδρομής (η μπαταρία φορτίζεται κατά τη διάρκεια της πέδησης, π.χ. οδηγώντας στην πόλη), την ταχύτητα, τον τρόπο οδήγησης, τον τύπο και την πίεση των ελαστικών, τη θερμοκρασία της μπαταρίας και τη θερμοκρασία του περιβάλλοντος, τη χρήση του εξοπλισμού ο οποίος καταναλώνει ενέργεια (π.χ. προβολείς, κλιματισμός, αντιθαμβωτική αντίσταση του πίσω παρμπρίζ, οθόνη αφής κ.λπ.) καθώς και τον αριθμό των επιβατών ή/και το πρόβατο φορτίο.

<sup>(4)</sup> Με τον ακόλουθο ηλεκτρικό εξοπλισμό: Wallbox 7,4 kW/32A και φορτιστή OBC 7,4kW. Ο χρόνος φόρτισης εξαρτάται κυρίως από την ισχύ του ενσωματωμένου φορτιστή, από το καλώδιο φόρτισης καθώς και τον τύπο (μονοφασικό ή τριφασικό ρεύμα) και την ισχύ της παροχής ηλεκτρικού ρεύματος. Οι πληροφορίες σχετικά με τους χρόνους φόρτισης είναι ενδεικτικές και παρέχονται μόνο για ενημερωτικούς σκοπούς.



# ΝΕΟ PEUGEOT 508 ///PSE

## ΕΞΩΤΕΡΙΚΕΣ ΔΙΑΣΤΑΣΕΙΣ



Τα τεχνικά χαρακτηριστικά μπορεί να μεταβληθούν λόγω ανάγκης κατασκευαστικού χαρακτήρα χωρίς καμία προειδοποίηση  
Οδηγός Μοντέλου νέου PEUGEOT 508 PSE AMF0 - Οκτώβριος 2022



# ΝΕΟ PEUGEOT 508 SW ///PSE

## ΕΞΩΤΕΡΙΚΕΣ ΔΙΑΣΤΑΣΕΙΣ




Τα τεχνικά χαρακτηριστικά μπορεί να μεταβληθούν λόγω ανάγκης κατασκευαστικού χαρακτήρα χωρίς καμία προειδοποίηση Οδηγός Μοντέλου νέου PEUGEOT 508 PSE AMF0 - Οκτώβριος 2022





# ΝΕΟ PEUGEOT 508 ///PSE

## ΧΩΡΟΣ ΑΠΟΣΚΕΥΩΝ



Τα τεχνικά χαρακτηριστικά μπορεί να μεταβληθούν λόγω ανάγκης κατασκευαστικού χαρακτήρα χωρίς καμία προειδοποίηση  
Οδηγός Μοντέλου νέου PEUGEOT 508 PSE AMF0 - Οκτώβριος 2022





# ΝΕΟ PEUGEOT 508 ///PSE

## ΣΥΝΔΥΑΣΜΟΙ ΧΡΩΜΑΤΩΝ & ΕΣΩΤΕΡΙΚΩΝ ΕΠΕΝΔΥΣΕΩΝ

		PSE
Επενδύσεις στα καθίσματα		Δέρμα Sellier & Alcantara® Mistral με διπλή διακοσμητική ραφή Kryptonite/Tramontane GPFX
Décor στο ταμπλώ, την κεντρική κονσόλα και τις πόρτες		Ξύλο 'Zebrano', διπλή διακοσμητική ραφή Kryptonite/Tramontane
Μοκέτα / Ουρανός		Μαύρο Mistral / Μαύρο Mistral


## ΧΡΩΜΑΤΑ ΜΕΤΑΛΛΙΚΑ

LDM0	Γκρι Selenium		•
9VM0	Μαύρο Perla Nera		•

## ΧΡΩΜΑΤΑ ΜΕΤΑΛΛΙΚΑ ΤΡΙΠΛΗΣ ΕΠΙΣΤΡΩΣΗΣ

N9M6	Λευκό περλέ Nacré		•
------	-------------------	---	---

## ΖΑΝΤΕΣ & ΕΛΑΣΤΙΚΑ

ΖΑΝΤΕΣ		ΕΛΑΣΤΙΚΑ	PSE
Ζάντες αλουμινίου 20" EXXAR	 EXXAR	245/35 R20 ενεργειακής απόδοσης C (Class C)	•
ΕΞΟΠΛΙΣΜΟΣ ΑΣΦΑΛΕΙΑΣ			PSE
Κιτ προσωρινής επισκευής ελαστικού			•

• : Βασικός εξοπλισμός

Ο βασικός εξοπλισμός μπορεί να μεταβληθεί λόγω ανάγκης κατασκευαστικού ή εμπορικού χαρακτήρα χωρίς καμία προειδοποίηση



# ΝΕΟ PEUGEOT 508 ///PSE

## ΕΝΕΡΓΕΙΑΚΗ ΣΗΜΑΝΣΗ ΕΛΑΣΤΙΚΩΝ

ΖΑΝΤΕΣ

ΕΤΙΚΕΤΑ ΕΛΑΣΤΙΚΟΥ



# ENERG




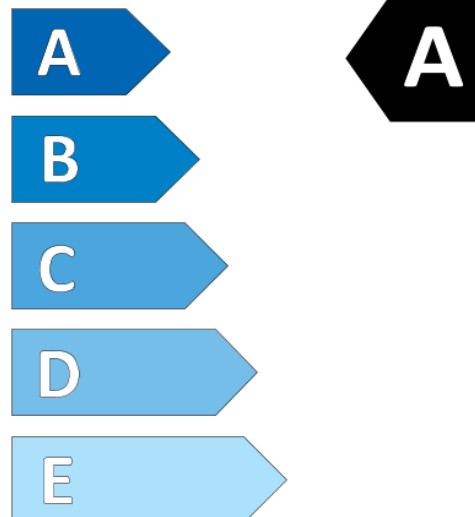
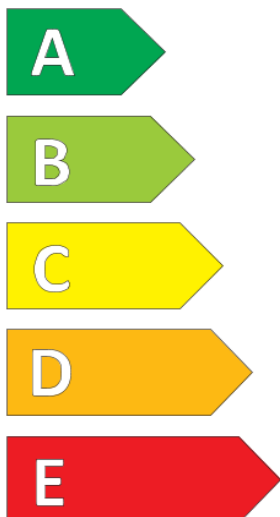
**MICHELIN**

370943

245/35ZR20 (95Y) XL

C1

Ζάντες αλουμινίου  
16"  
CYPRESS



2020/740

Ο κωδικός QR οδηγεί στη βάση δεδομένων EPREL (Ευρωπαϊκό Μητρώο Προϊόντων για Ενεργειακή Σήμανση), όπου βρίσκεται το φύλλο πληροφοριών του ελαστικού

Οδηγός Μοντέλου νέου PEUGEOT 508 PSE AMF0 - Οκτώβριος 2022



# UNBORING THE FUTURE

[Όταν το μέλλον δεν αφήνει περιθώρια πλήξης]



Οδηγός Μοντέλου νέου PEUGEOT 508 PSE AMF0 - Οκτώβριος 2022