

ΝΕΟ PEUGEOT e-208



ΟΔΗΓΟΣ ΜΟΝΤΕΛΟΥ



ΝΕΟ PEUGEOT e-208

ΕΚΔΟΣΕΙΣ & ΚΙΝΗΤΗΡΕΣ



Κινητήρας	Κιβώτιο ταχυτήτων	CO ₂ WLTP ⁽¹⁾ (g/km)	ACTIVE	ACTIVE PLUS	ALLURE	ALLURE PLUS	GT
			OBC 7,4kW / OBC 11kW	OBC 7,4kW / OBC 11kW	OBC 7,4kW / OBC 11kW	OBC 7,4kW / OBC 11kW	OBC 7,4kW / OBC 11kW
Ηλεκτρικός 136 hp / 100 kW	Αυτόματο	0	●	●	●	●	●
Αυτονομία 351-362 km WLTP ⁽²⁾							



(1) Οι τιμές κατανάλωσης καυσίμου / ηλεκτρικής ενέργειας και εκπομπών CO₂ υπολογίζονται σύμφωνα με την Παγκοσμίως Εναρμονισμένη Διαδικασία Δοκιμής Ελαφρών Οχημάτων (WLTP – Worldwide Harmonised Light Vehicle Test Procedure) η οποία αποτελεί τη νέα, πιο ρεαλιστική διαδικασία δοκιμών για τη μέτρηση της κατανάλωσης καυσίμου / ηλεκτρικής ενέργειας και των εκπομπών CO₂. Οι τιμές κατανάλωσης καυσίμου / ηλεκτρικής ενέργειας και εκπομπών CO₂ δεν λαμβάνουν υπόψη τις εκάστοτε συνθήκες χρήσης και τον τρόπο οδήγησης, τον βασικό εξοπλισμό ή τον προαιρετικό εξοπλισμό, ενώ μπορεί να διαφέρουν ανάλογα με τον τύπο ελαστικών. Η επιλογή προαιρετικού εξοπλισμού μπορεί να οδηγήσει σε αύξηση των εκπομπών CO₂.

(2) Αναμενόμενη αυτονομία κίνησης σύμφωνα με την Παγκοσμίως Εναρμονισμένη Διαδικασία Δοκιμής Ελαφρών Οχημάτων (WLTP – Worldwide Harmonised Light Vehicle Test Procedure) η οποία αποτελεί τη νέα, πιο ρεαλιστική διαδικασία δοκιμών για τη μέτρηση της κατανάλωσης ενέργειας και της αυτονομίας κίνησης. Η αυτονομία εξαρτάται από το ανάγλυφο και το είδος της διαδρομής (η μπαταρία φορτίζεται κατά τη διάρκεια της πέδησης, π.χ. οδηγώντας στην πόλη), την ταχύτητα, τον τρόπο οδήγησης, τον τύπο και την πίεση των ελαστικών, τη θερμοκρασία της μπαταρίας και τη θερμοκρασία του περιβάλλοντος, τη χρήση του εξοπλισμού ο οποίος καταναλώνει ενέργεια (π.χ. προβολείς, κλιματισμός, αντιθαμβωτική αντίσταση του πίσω παρμπρίζ, οθόνη αφής κ.λπ.) καθώς και τον αριθμό των επιβατών ή/και το πρόσθετο φορτίο.

Τα τεχνικά χαρακτηριστικά μπορεί να μεταβληθούν λόγω ανάγκης κατασκευαστικού χαρακτήρα χωρίς καμία προειδοποίηση
Οδηγός Μοντέλου PEUGEOT e-208 AMD1 - Φεβρουάριος 2022



ΝΕΟ PEUGEOT e-208

ΒΑΣΙΚΟΣ ΕΞΟΠΛΙΣΜΟΣ

ACTIVE

136hp Αυτόματο OBC 7,4kW / OBC 11kW

ΑΣΦΑΛΕΙΑ

Pack 'Safety' :

- Active Safety Brake με camera (αυτόματο φρενάρισμα έκτακτης ανάγκης με λειτουργία ημέρας και αναγνώριση πεζών)
- Distance Alert / Forward collision warning (προειδοποίηση για κίνδυνο σύγκρουσης)
- Lane Keeping Assist (προειδοποίηση & διόρθωση σε περίπτωση ακούσιας απόκλισης από τη λωρίδα κυκλοφορίας με αναγνώριση της άκρης του δρόμου, ακόμα και χωρίς διαγράμμιση)
- Driver Attention Alert (ενεργό σύστημα ανίχνευσης έλλειψης προσοχής οδηγού) & Coffee Break Alert (ειδοποίηση υπέρβασης χρόνου οδήγησης χωρίς στάση)
- Εκτεταμένη αναγνώριση οδικής σήμανσης (STOP, απαγορευτικό εισόδου κ.α)
- PEUGEOT Connect SOS & Assistance: Αυτόματη ή χειροκίνητη κλήση έκτακτης ανάγκης μέσω του πλήκτρου SOS και άμεση επικοινωνία με την πλατφόρμα PEUGEOT Assistance (24/7) Cruise control / Speed limiter (ρυθμιστής / περιοριστής ταχύτητας)
- Προβολείς αλογόνου με αυτόματη ενεργοποίηση (Autolight) και ενσωματωμένα φώτα ημέρας αλογόνου
- Πίσω φώτα ημέρας αλογόνου με φωτεινή υπογραφή PEUGEOT ("τρεις νυχιές")
- Φώτα ημέρας LED εμπρός με φωτεινή υπογραφή PEUGEOT ("δόντι λιονταριού")

ESP (Σύστημα Ελέγχου Ευστάθειας) με λειτουργία απενεργοποίησης, λειτουργία Hill Assist (σύστημα υποβοήθησης εκκίνησης σε δρόμο με κλίση), ASR (Σύστημα Αντιολίσθησης Τροχών), Dynamic Stability Control (DSC - Σύστημα Ευστάθειας Οχήματος) και Trailer Stability Control (TSC - Σύστημα Ελέγχου Ευστάθειας Ρυμουλκούμενου)

ABS (Σύστημα Αντιμπλοκαρίσματος Τροχών) με EBD (Ηλεκτρονικό Κατανεμητή Πέδησης) & Brake Assist (Σύστημα Ενίσχυσης Πέδησης)

Σύστημα ελέγχου πίεσης ελαστικών
6 αερόσακοι: μετωπικοί οδηγού και συνοδηγού αυτοπροσαρμοζόμενοι (συνοδηγού με δυνατότητα απενεργοποίησης), Κεντρικό κλειδώμα θυρών με τηλεχειρισμό
Οπτική και ηχητική προειδοποίηση μη ασφάλισης και απασφάλισης ζωνών ασφαλείας οδηγού και συνοδηγού
Οπτική και ηχητική προειδοποίηση απασφάλισης ζωνών ασφαλείας πίσω θέσεων

Ηχητική προειδοποίηση αναμμένων φώτων
Ένδειξη προτεινόμενης σχέσης κιβωτίου ταχυτήτων
Φωτισμός συνοδείας 'Follow me home'

Αυτόματη ενεργοποίηση των αλάρμ σε περίπτωση απότομης επιβράδυνσης

Αυτόματη ενεργοποίηση του πίσω υαλοκαθαριστήρα με την επιλογή της όπισθεν

Λειτουργία αυτόματου κεντρικού κλειδώματος όταν το αυτοκίνητο κινείται

Ζώνες ασφαλείας εμπρός με πυροτεχνικούς προενταντήρες και σύστημα περιορισμού δύναμης

Πίσω ζώνες ασφαλείας τριών σημείων (x3) με πυροτεχνικούς προενταντήρες και σύστημα περιορισμού δύναμης στις πλευρικές θέσεις

Σύστημα στήριξης παιδικού καθίσματος ISOFIX με 3ο σημείο στήριξης (Top Tether) στις πίσω πλευρικές θέσεις
Προσκέφαλα ασφαλείας εμπρός και πίσω (x3), ρυθμιζόμενα σε ύψος

MULTIMEDIA

Σύστημα multimedia με μονόχρωμη οθόνη αφής 7", Bluetooth®, 4 θύρες USB (1 Type A Data & 1 Type C φόρτισης εμπρός + 2 θύρες Type A φόρτισης πίσω), ραδιόφωνο με λειτουργία DAB και 4 ηχεία εμπρός

Πρίζα 12V στην κεντρική κονσόλα

ΚΑΘΙΣΜΑΤΑ / ΕΣΩΤΕΡΙΚΕΣ ΕΠΕΝΔΥΣΕΙΣ

Καθίσματα τύπου Comfort

Επένδυση καθισμάτων από ύφασμα 'Pneuma 3D' Μαύρο με ραφές πορτοκαλί Intense

Κάθισμα οδηγού ρυθμιζόμενο σε ύψος

Πίσω κάθισμα αναδιπλούμενο σε διάταξη 2/3 - 1/3

ΑΝΕΣΗ

PEUGEOT i-Cockpit®:

- Υπερυψωμένος αναλογικός πίνακας οργάνων με οθόνη TFT 3,5"

- Έγχρωμη οθόνη αφής 7" Standard Definition στο κέντρο του ταμπλό

- Τιμόνι μικρής διαμέτρου με ενσωματωμένα χειριστήρια

- Διακόπτες αεροπορικού τύπου

Αυτόματος κλιματισμός με φίλτρο γύρης και φίλτρο ενεργού άνθρακα

Ηλεκτρικά παράθυρα εμπρός με μηχανισμό one touch & λειτουργία αναγνώρισης εμποδίου

Ηλεκτρικά ρυθμιζόμενοι και θερμαινόμενοι εξωτερικοί καθρέπτες

Σύστημα διεύθυνσης με ηλεκτρική υποβοήθηση

Τιμόνι ρυθμιζόμενο σε ύψος και βάθος

Ηλεκτρικό χειρόφρενο με σύστημα Drive Away και αυτόματη ενεργοποίηση

Αυτόματη λειτουργία υαλοκαθαριστήρων

Επιλογέας Drive Mode (προγράμματα Normal / Eco / Sport)

Κεντρική κονσόλα με φινίρισμα μαύρης λάκας, υποβραχιόνιο και δύο ποτηροθήκες

Κουμπί εκκίνησης κινητήρα (ENGINE START/STOP button)

Υπολογιστής ταξιδιού (Trip Computer)

Κεντρική πλαφονιέρα εμπρός με 2 spot ανάγνωσης

Τρεις χειρολαβές (μία στην πλευρά συνοδηγού και δύο πίσω)

ΕΣΩΤΕΡΙΚΗ ΕΜΦΑΝΙΣΗ

Επένδυση μαλακής υφής SLUSH στο ταμπλό

Τιμόνι με δερμάτινη επένδυση και ενσωματωμένα χειριστήρια

Διακοσμητικό μοτίβο Carbon στο ταμπλό και στο επάνω μέρος

της επένδυσης των εμπρός θυρών

Διακοσμητική λωρίδα στο επάνω μέρος της επένδυσης των

εμπρός θυρών σε μαύρη λάκκα με τελείωμα σε χρώμα

πορτοκαλί Intense

Διακοσμητικό σε μαύρη λάκκα με χρώμιο σατινέ στο κέντρο του ταμπλό

Χειριστήρια ανοίγματος θυρών με φινίρισμα χρωμίου

Υποβραχιόνια θυρών με επένδυση από ύφασμα RIMINI

Χρωμιωμένο πλαίσιο αεραγωγών και κεντρικής οθόνης με σατινέ φινίρισμα

Υποβραχιόνια θυρών με επένδυση από μαύρο πλαστικό

Λαβή μοχλού ταχυτήτων με επένδυση από πλαστικό

ΕΞΩΤΕΡΙΚΗ ΕΜΦΑΝΙΣΗ

Εξωτερικά καλύμματα καθρεπτών με μαύρο γυαλιστερό

φινίρισμα & ενσωματωμένα φλας LED

Χερούλια ανοίγματος θυρών στο χρώμα του αμαξώματος

Μάσκα UPPER με μαύρο γυαλιστερό πλαίσιο και 3D στοιχεία στο

χρώμα του αμαξώματος

Προστατευτικά 'φρύδια' στους θόλους των τροχών με μαύρο

γυαλιστερό φινίρισμα

Διακοσμητικό στην κεντρική κολώνα και στο περίγραμμα των

παραθύρων σε χρώμα μαύρο

Μαύρη διακοσμητική φάσα ανάμεσα στα πίσω φώτα με

γυαλιστερό φινίρισμα

Ποδιά πίσω προφυλακτήρα μαύρη

Πίσω σπόιλερ οροφής με μαύρο γυαλιστερό φινίρισμα

Λογότυπο 'e' στην πίσω κολώνα

TPOXOI

Ατσάλινες ζάντες 16" με διακοσμητικά τάσια PLAKA

Kit προσωρινής επισκευής ελαστικού

ΗΛΕΚΤΡΙΚΟΣ ΕΞΟΠΛΙΣΜΟΣ (εναλλακτικά, ανάλογα με την έκδοση)

OBC 7,4 kW: Συνδυασμός μονοφασικού φορτιστή OBC (On Board Charger) 7,4 kW και καλωδίου οικιακής φόρτισης (Mode 2) για πρίζα τύπου Schuko 1,8 kW / 8A

OBC 11 kW: Συνδυασμός τριφασικού φορτιστή OBC (On Board Charger) 11 kW και καλωδίου οικιακής φόρτισης (Mode 2) για πρίζα τύπου Green'Up 3,7 kW / 16A



ΝΕΟ PEUGEOT e-208

ΒΑΣΙΚΟΣ ΕΞΟΠΛΙΣΜΟΣ

ACTIVE PLUS (επιπρόσθετος εξοπλισμός της έκδοσης ACTIVE)

136hp Αυτόματο OBC 7,4kW / OBC 11kW

ΑΣΦΑΛΕΙΑ

Προβολείς PEUGEOT LED Technology με αυτόματη ενεργοποίηση (Autolight) & αυτόματη λειτουργία υαλοκαθαριστήρων

ΑΝΕΣΗ

Αισθητήρες υποβοήθησης στάθμευσης πίσω με οπτική και ηχητική ειδοποίηση

Ηλεκτρικά αναδιπλούμενοι εξωτερικοί καθρέπτες

Ηλεκτρικά παράθυρα πίσω με μηχανισμό one touch & λειτουργία αναγνώρισης εμποδίου

ΤΡΟΧΟΙ

Ζάντες αλουμινίου 16" ELBORN

ALLURE (επιπρόσθετος εξοπλισμός της έκδοσης ACTIVE PLUS)

136hp Αυτόματο OBC 7,4kW / OBC 11kW

ΑΣΦΑΛΕΙΑ

Πίσω φώτα τεχνολογίας LED με φωτεινή υπογραφή PEUGEOT ("τρεις νυχιές")

Active Safety Brake με camera & Radar (αυτόματο φρενάρισμα έκτακτης ανάγκης με νυχτερινή λειτουργία, αναγνώριση πεζού & ποδηλάτη)

ΑΝΕΣΗ

Σύστημα εισόδου χωρίς κλειδί 'Proximity'

Visio Park 1:

- Κάμερα οπισθοπορείας 180° (παρέχει στην οθόνη αφής την εικόνα και μια προβολή του περιβάλλοντος χώρου πίσω από το 208 σας)

Φιμέ κρύσταλλα στις πίσω πόρτες και στην πόρτα του χώρου αποσκευών

Εσωτερικός φωτοχρωματικός καθρέπτης

ΚΑΘΙΣΜΑΤΑ / ΕΣΩΤΕΡΙΚΕΣ ΕΠΕΝΔΥΣΕΙΣ

Επένδυση καθισμάτων από ύφασμα 'Cozy' & Μαύρο TEP με ραφές πράσινο Mint

Ποδιά πίσω προφυλακτήρα με μαύρο γυαλιστερό φινιρίσμα



ΝΕΟ PEUGEOT e-208

ΒΑΣΙΚΟΣ ΕΞΟΠΛΙΣΜΟΣ

ALLURE PLUS (επιπρόσθετος εξοπλισμός της έκδοσης ALLURE)
136hp Αυτόματο OBC 7,4kW / OBC 11kW

ΑΣΦΑΛΕΙΑ

Pack 'Drive Assist Plus' => Σύστημα αυτόνομης οδήγησης επιπέδου 2:
- Adaptive Cruise Control με λειτουργία Stop & Go
- Ενεργή υποβοήθηση διατήρησης στη λωρίδα κυκλοφορίας Lane Positioning Assist

ΑΝΕΣΗ

PEUGEOT i-Cockpit® 3D:

- Υπερυψωμένος 3D ψηφιακός πίνακας οργάνων 10" υψηλής ανάλυσης

ΕΣΩΤΕΡΙΚΗ ΕΜΦΑΝΙΣΗ

Ψηφιακός 3D πίνακας οργάνων 10" υψηλής ανάλυσης με 6 διαφορετικούς τρόπους απεικόνισης των πληροφοριών σε μορφή ολογράμματος και εμφάνιση των σημαντικών πληροφοριών σε πρώτο πλάνο

MULTIMEDIA & NAVIGATION

Σύστημα Multimedia & Navigation με οθόνη αφής 10" High Definition, 3D Navigation, λειτουργία Mirror Screen (Apple CarPlay / Android Auto), Bluetooth®, 4 θύρες USB (1 Type A Data & 1 Type C Charging εμπρός + 2 θύρες Type A Charging πίσω), ραδιόφωνο με λειτουργία DAB και 6 ηχεία (4 εμπρός + 2 πίσω)

GT (επιπρόσθετος εξοπλισμός της έκδοσης ALLURE PLUS)
136hp Αυτόματο OBC 7,4kW / OBC 11kW

ΑΣΦΑΛΕΙΑ

Προβολείς 'PEUGEOT Full LED Technology' με αυτόματη ρύθμιση του ύψους της δέσμης και φωτεινή υπογραφή PEUGEOT ("τρεις νυχιές")
High Beam Assist (αυτόματη εναλλαγή μεσαίας-μεγάλης σκάλας προβολέων)
Blind Spot Detection: σύστημα ελέγχου τυφλής γωνίας
Σύστημα στήριξης παιδικού καθίσματος ISOFIX στο κάθισμα του συνοδηγού

ΑΝΕΣΗ

Visio Park 2:

- Αισθητήρες υποβοήθησης στάθμευσης εμπρός με οπτική και ηχητική ειδοποίηση
Εσωτερικός φωτοχρωματικός καθρέπτης Frameless
Τέσσερις χειρολαβές (δύο εμπρός και δύο πίσω)
Ηλεκτρικά αναδιπλούμενοι εξωτερικοί καθρέπτες με φωτισμό υποδοχής

ΚΑΘΙΣΜΑΤΑ / ΕΣΩΤΕΡΙΚΕΣ ΕΠΕΝΔΥΣΕΙΣ

Καθίσματα τύπου Dynamique
Επένδυση καθισμάτων από ύφασμα 'Cary' & Μαύρο TEP με ραφές πράσινο Adamite
Κάθισμα συνοδηγού με μηχανική ρύθμιση ύψους

ΕΣΩΤΕΡΙΚΗ ΕΜΦΑΝΙΣΗ

Ατμοσφαιρικός εσωτερικός φωτισμός RGB (8 χρώματα) στο ταμπλό και τις εμπρός πόρτες
Τιμόνι με δερμάτινη περφορέ επένδυση pleine fleur, σήμα GT και διακοσμητικές ραφές σε χρώμα πράσινο Adamite
Εσωτερικός φωτισμός LED 'i-dome': εμπρός πλαφονιέρα αφής με 2 spot αφής + 2 spot αφής πίσω + φωτισμός στα αλεξήλια + φωτισμός στον χώρο για τα πόδια οδηγού & συνοδηγού
Διακοσμητική ραφή στο ταμπλό σε χρώμα πράσινο Adamite
Διακοσμητικά στα μαρσιπέ των εμπρός θυρών από ανοξείδωτο ατσάλι
Καλύμματα για τα πεντάλ με επένδυση από αλουμίνιο
Επένδυση στις κολόνες και τον ουρανό σε χρώμα μαύρο Mistral
Αλεξήλια εμπρός σε χρώμα μαύρο Mistral
Υποβραχιόνια θυρών με επένδυση από TEP και διακοσμητικές ραφές σε χρώμα πράσινο Adamite
Πατάκια e-GT μαύρα με ραφές πράσινο Adamite

ΤΡΟΧΟΙ

Ζάντες αλουμινίου 17" SHAW




Pack 'Drive Assist Plus':
Adaptive Cruise Control
με λειτουργία Stop & Go
+ Lane Positioning Assist



NEO e-208 ALLURE PLUS

Pack Safety Plus:
Active Safety Brake
με camera + Radar



Ο βασικός εξοπλισμός μπορεί να μεταβληθεί λόγω ανάγκης κατασκευαστικού ή εμπορικού χαρακτήρα χωρίς καμία προειδοποίηση
Οδηγός Μοντέλου PEUGEOT e-208 AMD1 - Φεβρουάριος 2022



NEO PEUGEOT e-208

ΕΞΩΤΕΡΙΚΑ ΧΡΩΜΑΤΑ



Κίτρινο Faro μεταλλικό



Μπλε Vertigo μεταλλικό τριπλής επίστρωσης



Λευκό Nacré περλέ μεταλλικό τριπλής επίστρωσης



Απεικονίζεται το e-208 ACTIVE PLUS. Οι φωτογραφίες είναι ενδεικτικές.

Ο βασικός εξοπλισμός μπορεί να μεταβληθεί λόγω ανάγκης κατασκευαστικού ή εμπορικού χαρακτήρα χωρίς καμία προειδοποίηση

Οδηγός Μοντέλου PEUGEOT e-208 AMD1 - Φεβρουάριος 2022



ΝΕΟ PEUGEOT e-208

ΕΞΩΤΕΡΙΚΑ ΧΡΩΜΑΤΑ



Κόκκινο Elixir μεταλλικό έγχρωμης επίστρωσης



Γκρι Artense μεταλλικό



Μαύρο Perla Nera μεταλλικό



Λευκό Banquise παστέλ*



Απεικονίζεται το e-208 ACTIVE PLUS. Οι φωτογραφίες είναι ενδεικτικές.

*Διαθέσιμο αποκλειστικά στις εκδόσεις e-208 ACTIVE & e-208 ACTIVE PLUS

Ο βασικός εξοπλισμός μπορεί να μεταβληθεί λόγω ανάγκης κατασκευαστικού ή εμπορικού χαρακτήρα χωρίς καμία προειδοποίηση

Οδηγός Μοντέλου PEUGEOT e-208 AMD1 - Φεβρουάριος 2022



NEO PEUGEOT e-208

ΕΣΩΤΕΡΙΚΟ DESIGN

ACTIVE & ACTIVE PLUS



PEUGEOT i-Cockpit® : Υπερυψωμένος αναλογικός πίνακας οργάνων με οθόνη TFT 3,5" / Έγχρωμη οθόνη αφής 7" SD στο κέντρο του ταμπλό / Τιμόνι μικρής διαμέτρου με δερμάτινη επένδυση και ενσωματωμένα χειριστήρια / Διακόπτες αεροπορικού τύπου

Επένδυση μαλακής υφής SLUSH στο ταμπλό

Καθίσματα τύπου Comfort με επένδυση από ύφασμα 'Pneuma 3D' Μαύρο με ραφές πορτοκαλί Intense

Διακοσμητικό μοτίβο Carbone στο ταμπλό και στο επάνω μέρος της επένδυσης των εμπρός θυρών

Διακοσμητική λωρίδα στο επάνω μέρος της επένδυσης των εμπρός θυρών σε μαύρη λάκκα με τελείωμα σε χρώμα πορτοκαλί Intense

Κεντρική κονσόλα με φινιρίσμα μαύρης λάκας, επιλογή Drive Mode, ηλεκτρικό χειρόφρενο και υποβραχιόνιο



Ο βασικός εξοπλισμός μπορεί να μεταβληθεί λόγω ανάγκης κατασκευαστικού ή εμπορικού χαρακτήρα χωρίς καμία προειδοποίηση
Οδηγός Μοντέλου PEUGEOT e-208 AMD1 - Φεβρουάριος 2022



NEO PEUGEOT e-208

ΕΣΩΤΕΡΙΚΟ DESIGN

ALLURE



PEUGEOT i-Cockpit® : Υπερυψωμένος αναλογικός πίνακας οργάνων με οθόνη TFT 3,5" / Έγχρωμη οθόνη αφής 7" SD στο κέντρο του ταμπλό / Τιμόνι μικρής διαμέτρου με δερμάτινη επένδυση και ενσωματωμένα χειριστήρια / Διακόπτες αεροπορικού τύπου

Επένδυση μαλακής υφής SLUSH στο ταμπλό

Καθίσματα τύπου Comfort με επένδυση από ύφασμα 'Cozy' & Μαύρο TEP με ραφές πράσινο Mint

Διακοσμητικό μοτίβο Carbone στο ταμπλό και στο επάνω μέρος της επένδυσης των εμπρός θυρών

Διακοσμητική λωρίδα στο επάνω μέρος της επένδυσης των εμπρός θυρών σε μαύρη λάκκα με τελείωμα σε χρώμα πράσινο Mint

Κεντρική κονσόλα με φινίρισμα μαύρης λάκας, επιλογή Drive Mode, ηλεκτρικό χειρόφρενο και υποβραχιόνιο



Ο βασικός εξοπλισμός μπορεί να μεταβληθεί λόγω ανάγκης κατασκευαστικού ή εμπορικού χαρακτήρα χωρίς καμία προειδοποίηση
Οδηγός Μοντέλου PEUGEOT e-208 AMD1 - Φεβρουάριος 2022



NEO PEUGEOT e-208

ΕΣΩΤΕΡΙΚΟ DESIGN

ALLURE PLUS



PEUGEOT i-Cockpit® 3D : Υπερυψωμένος 3D ψηφιακός πίνακας οργάνων 10" υψηλής ανάλυσης / Έγχρωμη οθόνη αφής 10" HD στο κέντρο του ταμπλό / Τιμόνι μικρής διαμέτρου με δερμάτινη επένδυση και ενσωματωμένα χειριστήρια / Διακόπτες αεροπορικού τύπου

Επένδυση μαλακής υφής SLUSH στο ταμπλό

Καθίσματα τύπου Comfort με επένδυση από ύφασμα 'Cozy' & Μαύρο TEP με ραφές πράσινο Mint

Διακοσμητικό μοτίβο Carbone στο ταμπλό και στο επάνω μέρος της επένδυσης των εμπρός θυρών

Διακοσμητική λωρίδα στο επάνω μέρος της επένδυσης των εμπρός θυρών σε μαύρη λάκκα με τελείωμα σε χρώμα πράσινο Mint

Κεντρική κονσόλα με φινίρισμα μαύρης λάκας, επιλογή Drive Mode, ηλεκτρικό χειρόφρενο και υποβραχιόνιο



Ο βασικός εξοπλισμός μπορεί να μεταβληθεί λόγω ανάγκης κατασκευαστικού ή εμπορικού χαρακτήρα χωρίς καμία προειδοποίηση
Οδηγός Μοντέλου PEUGEOT e-208 AMD1 - Φεβρουάριος 2022




NEO PEUGEOT e-208

ΕΣΩΤΕΡΙΚΟ DESIGN

GT



PEUGEOT i-Cockpit® 3D : Υπερυψωμένος 3D ψηφιακός πίνακας οργάνων 10" υψηλής ανάλυσης / Έγχρωμη οθόνη αφής 10" HD στο κέντρο του ταμπλό / Τιμόνι μικρής διαμέτρου με δερμάτινη επένδυση και ενσωματωμένα χειριστήρια / Διακόπτες αεροπορικού τύπου
Καθίσματα τύπου Dynamique με επένδυση από ύφασμα 'Cary' & Μαύρο TEP με ραφές πράσινο Adamite
Διακοσμητική ραφή στο ταμπλό σε χρώμα πράσινο Adamite
Ατμοσφαιρικός εσωτερικός φωτισμός RGB (8 χρώματα) στο ταμπλό και τις εμπρός πόρτες
Εσωτερικός φωτισμός LED 'i-dome'
Επένδυση στις κολόνες και τον ουρανό σε χρώμα μαύρο Mistral
Καλύμματα για τα πεντάλ με επένδυση από αλουμίνιο / Καλύμματα στα εμπρός μαρσιέ από ανοξείδωτο ατσάλι
Πατάκια GT μαύρα με ραφές πράσινο Adamite



Ο βασικός εξοπλισμός μπορεί να μεταβληθεί λόγω ανάγκης κατασκευαστικού ή εμπορικού χαρακτήρα χωρίς καμία προειδοποίηση
Οδηγός Μοντέλου PEUGEOT e-208 AMD1 - Φεβρουάριος 2022



ΝΕΟ PEUGEOT e-208



ΤΕΧΝΙΚΑ ΧΑΡΑΚΤΗΡΙΣΤΙΚΑ

ΗΛΕΚΤΡΙΚΟΣ ΚΙΝΗΤΗΡΑΣ

Τεχνολογία ηλεκτροκίνητηρα	Με ρότορα
Μέγιστη ισχύς CEE (kW @ σ.α.λ.) / DIN (ίπποι @ σ.α.λ.)	136 hp / 100 kW από 3.673 έως 10.000 σ.α.λ.
Μέγιστη ροπή CEE (Nm @ σ.α.λ.)	260 Nm από 300 έως 3.673 σ.α.λ.

ΜΕΤΑΔΟΣΗ

Κιβώτιο ταχυτήτων	Αυτόματο μίας σχέσης (μειωτήρας)
-------------------	----------------------------------

ΦΡΕΝΑ

Εμπρός / Πίσω	Δίσκοι 283 x 26 mm / Δίσκοι 249 x 10 mm
---------------	---

ΕΛΑΣΤΙΚΑ

Διαστάσεις (βασικός εξοπλισμός)	195/55 R16H (ACTIVE / ACTIVE PLUS / ALLURE / ALLURE PLUS) (Class A+) 205/45 R17H (GT) (Class A)
Εξοπλισμός ασφάλειας	Κιτ προσωρινής επισκευής ελαστικού

ΑΝΑΡΤΗΣΕΙΣ - ΣΥΣΤΗΜΑ ΔΙΕΥΘΥΝΣΗΣ

Εμπρός / Πίσω	Τύπου MacPherson / Άξονας με ράβδους Panhard
Σύστημα διεύθυνσης	Κρεμαγιέρα με ηλεκτρική υποβοήθηση

Διάμετρος κύκλου στροφής μεταξύ πεζοδρομίων (m)	10,4
---	------

ΕΞΩΤΕΡΙΚΕΣ ΔΙΑΣΤΑΣΕΙΣ (mm)

Μήκος	4.055
Πλάτος με αναδιπλωμένους / με ανοικτούς καθρέπτες	1.745 / 1.960
Ύψος	1.430
Μεταξόνιο	2.540

ΒΑΡΗ & ΦΟΡΤΙΑ (kg)

Μέγιστο βάρος οχήματος σε κατάσταση λειτουργίας (περιλαμβάνει τον οδηγό)	1.530
Ωφέλιμο φορτίο (χωρίς τον οδηγό)	380
Μέγιστο μικτό βάρος	1.910
Μέγιστο ρυμουλκούμενο βάρος με / χωρίς φρένα	-

ΧΩΡΗΤΙΚΟΤΗΤΕΣ

Όγκος χώρου αποσκευών από το δάπεδο έως την εταξέρα	311 λίτρα
Μέγιστος όγκος χώρου αποσκευών μέχρι την οροφή με τα πίσω καθίσματα αναδιπλωμένα	1.149 λίτρα

ΕΠΙΔΟΣΕΙΣ⁽¹⁾

Μέγιστη ταχύτητα	150 km/h (σε Sport Drive Mode)
Επιτάχυνση 0 -100 km/h	9,0 sec (σε Sport Drive Mode)
Επιτάχυνση 1.000 μ. από στάση (sec)	31,5



(1) Οι επιδόσεις έχουν μετρηθεί με μόνο επιβαίνοντα τον οδηγό

Τα τεχνικά χαρακτηριστικά μπορεί να μεταβληθούν λόγω ανάγκης κατασκευαστικού χαρακτήρα χωρίς καμία προειδοποίηση
Οδηγός Μοντέλου PEUGEOT e-208 AMD1 - Φεβρουάριος 2022



ΤΕΧΝΙΚΑ ΧΑΡΑΚΤΗΡΙΣΤΙΚΑ - ΑΥΤΟΝΟΜΙΑ & ΦΟΡΤΙΣΗ

ΜΠΑΤΑΡΙΑ ΚΙΝΗΣΗΣ & ΗΛΕΚΤΡΙΚΟΣ ΕΞΟΠΛΙΣΜΟΣ

Χωρητικότητα & τύπος μπαταρίας υψηλής τάσης	50 kWh Ιόντων Λιθίου (Li-ion)
Συνδυασμός ενσωματωμένου φορτιστή OBC (On-Board Charger) και καλωδίου φόρτισης - εναλλακτικά, ανάλογα με την έκδοση	Μονοφασικός OBC 7,4 kW και καλώδιο οικιακής φόρτισης (Mode 2) για πρίζα τύπου Schuko 1,8 kW / 8A
Συνδυασμός ενσωματωμένου φορτιστή OBC (On-Board Charger) και καλωδίου φόρτισης - εναλλακτικά, ανάλογα με την έκδοση	Τριφασικός OBC 11kW και καλώδιο οικιακής φόρτισης (Mode 2) για πρίζα τύπου Green'Up 3,7 kW

ΑΥΤΟΝΟΜΙΑ ΚΙΝΗΣΗΣ⁽¹⁾, ΚΑΤΑΝΑΛΩΣΗ ΗΛΕΚΤΡΙΚΗΣ ΕΝΕΡΓΕΙΑΣ & ΕΚΠΟΜΠΕΣ CO₂

Αυτονομία κίνησης - Συνδυασμένος κύκλος WLTP	351 - 362 km
Κατανάλωση ηλεκτρικής ενέργειας - Συνδυασμένος κύκλος WLTP	15,4 - 15,9 kWh/100km
Αυτονομία κίνησης στην πόλη WLTP	494 - 515 km
Κατανάλωση ηλεκτρικής ενέργειας στην πόλη WLTP	10,3 - 10,9 kWh/100km
Εκπομπές CO ₂	0 g/km

ΧΡΟΝΟΣ ΤΑΧΥΦΟΡΤΙΣΗΣ⁽²⁾ ΜΠΑΤΑΡΙΑΣ

Είδος φόρτισης & παροχή ρεύματος	Μέγιστη ισχύς φόρτισης	Μέση ισχύς φόρτισης	Βέλτιστος χρόνος φόρτισης ⁽²⁾ + χιλιόμετρα αυτονομίας	0% - 100%
Ταχυφόρτιση (Mode 4) από κοινόχρηστο ταχυφορτιστή 50 kW με συνεχές ρεύμα (DC) (η ταχυφόρτιση με συνεχές ρεύμα γίνεται απευθείας στη μπαταρία, χωρίς την παρεμβολή του φορτιστή OBC του αυτοκινήτου)	50 kW	32 kW	+200 km αυτονομίας / +60% φόρτισης σε 39'	1 ώρα 35'
Ταχυφόρτιση (Mode 4) από κοινόχρηστο ταχυφορτιστή 100 kW με συνεχές ρεύμα (DC) (η ταχυφόρτιση με συνεχές ρεύμα γίνεται απευθείας στη μπαταρία, χωρίς την παρεμβολή του φορτιστή OBC του αυτοκινήτου)	100 kW	40 kW	+200 km αυτονομίας / +60% φόρτισης σε 21'	1 ώρα 13'

ΧΡΟΝΟΣ ΦΟΡΤΙΣΗΣ⁽²⁾ ΜΠΑΤΑΡΙΑΣ ΜΕ ΜΟΝΟΦΑΣΙΚΟ ΕΝΣΩΜΑΤΩΜΕΝΟ ΦΟΡΤΙΣΤΗ OBC 7,4 kW

Είδος φόρτισης & παροχή ρεύματος	Ρεύμα φόρτισης	Πραγματική ισχύς φόρτισης	Βέλτιστος χρόνος φόρτισης ⁽²⁾ + χιλιόμετρα αυτονομίας	0% - 100%
Οικιακή φόρτιση (Mode 2) από μονοφασική πρίζα τύπου Schuko 1,8kW / 1 x 8A με εναλλασσόμενο μονοφασικό ή τριφασικό ρεύμα (AC)	1 φάση x 8A	1,8 kW	+100 km αυτονομίας / +30% φόρτισης σε ένα βράδυ (9 ώρες 21')	31 ώρες 10'
Οικιακή φόρτιση (Mode 2) από μονοφασική πρίζα τύπου Green'Up 3,7 kW / 1 x 16A με εναλλασσόμενο μονοφασικό ή τριφασικό ρεύμα (AC)	1 φάση x 16A	3,7 kW	+200 km αυτονομίας / +60% φόρτισης σε ένα βράδυ (9 ώρες 04')	15 ώρες 07'
Οικιακή φόρτιση (Mode 3) από μονοφασικό Wallbox 7,4 kW / 1 x 32A με εναλλασσόμενο μονοφασικό ή τριφασικό ρεύμα (AC)	1 φάση x 32A	7,4 kW	+200 km αυτονομίας / +60% φόρτισης σε 4 ώρες 32'	7 ώρες 33'
Οικιακή φόρτιση (Mode 3) από τριφασικό Wallbox 11 kW / 3 x 16A με εναλλασσόμενο μονοφασικό ή τριφασικό ρεύμα (AC)	1 φάση x 16A	3,7 kW	+200 km αυτονομίας / +60% φόρτισης σε ένα βράδυ (9 ώρες 04')	15 ώρες 07'
Φόρτιση σε κοινόχρηστο σημείο (Mode 3) από τριφασικό φορτιστή 22 kW / 3 x 32A με εναλλασσόμενο μονοφασικό ή τριφασικό ρεύμα (AC)	1 φάση x 32A	7,4 kW	+200 km αυτονομίας / +60% φόρτισης σε 4 ώρες 32'	7 ώρες 33'

ΧΡΟΝΟΣ ΦΟΡΤΙΣΗΣ ΜΕ ΤΡΙΦΑΣΙΚΟ ΕΝΣΩΜΑΤΩΜΕΝΟ ΦΟΡΤΙΣΤΗ OBC 11 KW

Είδος φόρτισης & παροχή ρεύματος	Ρεύμα φόρτισης	Πραγματική ισχύς φόρτισης	Βέλτιστος χρόνος φόρτισης ⁽²⁾ + χιλιόμετρα αυτονομίας	0% - 100%
Οικιακή φόρτιση (Mode 2) από μονοφασική πρίζα τύπου Schuko 1,8kW / 1 x 8A με εναλλασσόμενο τριφασικό ρεύμα (AC)	1 φάση x 8A	1,8 kW	+100 km αυτονομίας / +30% φόρτισης σε ένα βράδυ (9 ώρες 21')	31 ώρες 10'
Οικιακή φόρτιση (Mode 2) από μονοφασική πρίζα τύπου Green'Up 3,7 kW / 1 x 16A με εναλλασσόμενο τριφασικό ρεύμα (AC)	1 φάση x 16A	3,7 kW	+200 km αυτονομίας / +60% φόρτισης σε ένα βράδυ (9 ώρες 04')	15 ώρες 07'
Οικιακή φόρτιση (Mode 3) από μονοφασικό Wallbox 7,4 kW / 1 x 32A με εναλλασσόμενο τριφασικό ρεύμα (AC)	1 φάση x 32A	7,4 kW	+200 km αυτονομίας / +60% φόρτισης σε 4 ώρες 32'	7 ώρες 33'
Οικιακή φόρτιση (Mode 3) από τριφασικό Wallbox 11 kW / 3 x 16A με εναλλασσόμενο τριφασικό ρεύμα (AC)	3 φάσεις x 16A	11 kW	+200 km αυτονομίας / +60% φόρτισης σε 3 ώρες 03'	5 ώρες 04'
Φόρτιση σε κοινόχρηστο σημείο (Mode 3) από τριφασικό φορτιστή 22 kW / 3 x 32A με εναλλασσόμενο τριφασικό ρεύμα (AC)	3 φάσεις x 32A	11 kW	+200 km αυτονομίας / +60% φόρτισης σε 3 ώρες 03'	5 ώρες 04'

(1) Αναμενόμενη αυτονομία κίνησης σύμφωνα με την Παγκοσμίως Εναρμονισμένη Διαδικασία Δοκιμής Ελαφρών Οχημάτων (WLTP – Worldwide Harmonised Light Vehicle Test Procedure) η οποία αποτελεί τη νέα, πιο ρεαλιστική διαδικασία δοκιμών για τη μέτρηση της κατανάλωσης ενέργειας και της αυτονομίας κίνησης. Η αυτονομία εξαρτάται από το ανάγλυφο και το είδος της διαδρομής (η μπαταρία φορτίζεται κατά τη διάρκεια της πέδησης, π.χ. οδηγώντας στην πόλη), την ταχύτητα, τον τρόπο οδήγησης, τον τύπο και την πίεση των ελαστικών, τη θερμοκρασία της μπαταρίας και τη θερμοκρασία του περιβάλλοντος, τη χρήση του εξοπλισμού ο οποίος καταναλώνει ενέργεια (π.χ. προβολείς, κλιματισμός, αντιθιμβωτικά αντίσταση του πίσω παρμπρίζ, οθόνη αφής κ.λπ.) καθώς και τον αριθμό των επιβατών ή/και το πρόσθετο φορτίο.



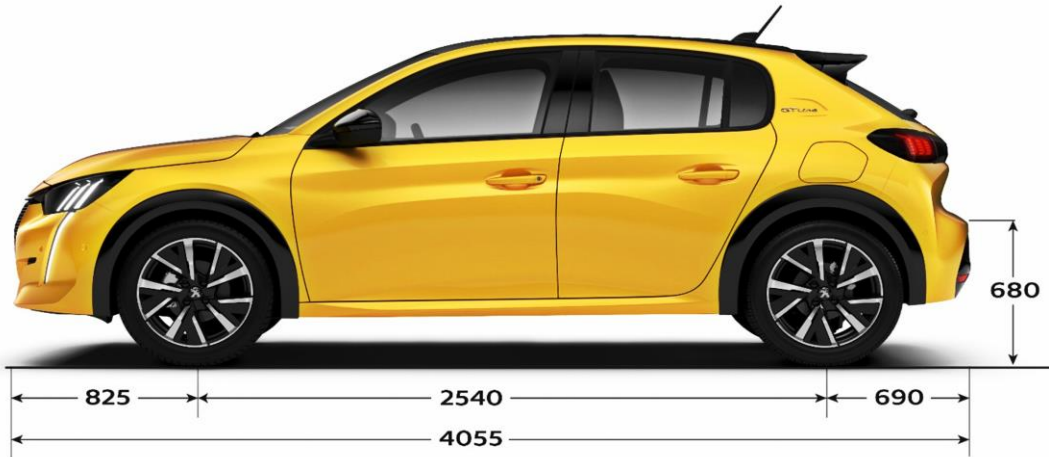
(2) Ο χρόνος φόρτισης εξαρτάται κυρίως από την ισχύ του ενσωματωμένου φορτιστή, από το καλώδιο φόρτισης καθώς και τον τύπο (μονοφασικό ή τριφασικό ρεύμα) και την ισχύ της παροχής ηλεκτρικού ρεύματος. Ο χρόνος ταχυφόρτισης της μπαταρίας εξαρτάται από τύπο και την ισχύ του ταχυφορτιστή καθώς και από τη θερμοκρασία της μπαταρίας και τη θερμοκρασία του περιβάλλοντος στο σημείο φόρτισης. Οι πληροφορίες σχετικά με τους χρόνους φόρτισης είναι ενδεικτικές και παρέχονται μόνο για ενημερωτικούς σκοπούς.

Τα τεχνικά χαρακτηριστικά μπορεί να μεταβληθούν λόγω ανάγκης κατασκευαστικού χαρακτήρα χωρίς καμία προειδοποίηση
Οδηγός Μοντέλου PEUGEOT e-208 AMD1 - Φεβρουάριος 2022



ΝΕΟ PEUGEOT e-208

ΕΞΩΤΕΡΙΚΕΣ ΔΙΑΣΤΑΣΕΙΣ




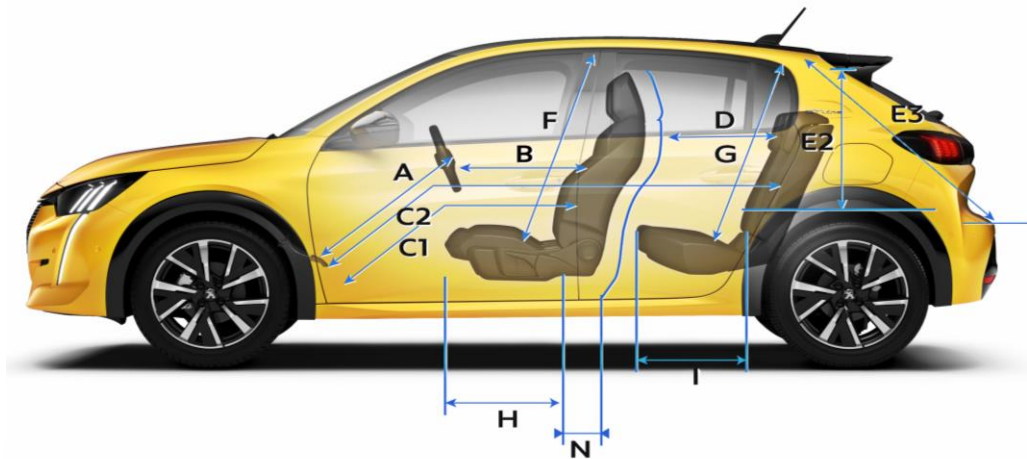
Διαστάσεις αμαξώματος σε χιλιοστά (mm)

Τα τεχνικά χαρακτηριστικά μπορεί να μεταβληθούν λόγω ανάγκης κατασκευαστικού χαρακτήρα χωρίς καμία προειδοποίηση
Οδηγός Μοντέλου PEUGEOT e-208 AMD1 - Φεβρουάριος 2022



ΝΕΟ PEUGEOT e-208

ΕΣΩΤΕΡΙΚΕΣ ΔΙΑΣΤΑΣΕΙΣ



A	B	C1	C2	D	E	E1	E2	E3	F	G	H	I	K	L	M	N
720	640	885	1697	812	674	1.018	536	749	886 (877- Cielo*)	857	563	541	1.360	1.382	1.319	239

* Με προαιρετική πανοραμική οροφή Cielo



Όγκος χώρου αποσκευών από το δάπεδο έως την εταζέρα: 311 λίτρα

Διαστάσεις αμαξώματος σε χιλιοστά (mm).

Τα τεχνικά χαρακτηριστικά μπορεί να μεταβληθούν λόγω ανάγκης κατασκευαστικού χαρακτήρα χωρίς καμία προειδοποίηση
Οδηγός Μοντέλου PEUGEOT e-208 AMD1 - Φεβρουάριος 2022



ΝΕΟ PEUGEOT e-208

ΣΥΝΔΥΑΣΜΟΙ ΧΡΩΜΑΤΩΝ & ΕΣΩΤΕΡΙΚΩΝ ΕΠΕΝΔΥΣΕΩΝ

			ACTIVE ACTIVE PLUS	ALLURE ALLURE PLUS	GT
Επενδύσεις στα καθίσματα			Ύφασμα 'Pneuma 3D' Μαύρο με ραφές πορτοκαλί Intense	Ύφασμα 'Cozy' & Μαύρο TEP με ραφές πράσινο Mint	Ύφασμα 'Cary' & Μαύρο TEP με ραφές πράσινο Adamite
Μοκέτα / Ουρανός			A5FX Μαύρο Mistral / Γκρι Salin	A6FX Μαύρο Mistral / Γκρι Salin	A7FX Μαύρο Mistral / Μαύρο Mistral
ΧΡΩΜΑ ΠΑΣΤΕΛ					
WPP0	Λευκό Banquise		•	-	-
ΧΡΩΜΑΤΑ ΜΕΤΑΛΛΙΚΑ					
2TM0	Κίτρινο Faro		•	•	•
F4M0	Γκρι Artense		•	•	•
9VM0	Μαύρο Perla Nera		•	•	•
ΧΡΩΜΑΤΑ ΜΕΤΑΛΛΙΚΑ ΤΡΙΠΛΗΣ ΕΠΙΣΤΡΩΣΗΣ / ΕΓΧΡΩΜΗΣ ΕΠΙΣΤΡΩΣΗΣ					
N9M6	Λευκό Nacré perlé		•	•	•
SMM6	Μπλε Vertigo		•	•	•
VHM5	Κόκκινο Elixir		•	•	•
ΟΡΟΦΗ BLACK DIAMOND					
JD04	Οροφή Black Diamond ⁽¹⁾		-	-	○

• : Διαθέσιμος συνδυασμός Ο : Προαιρετικός συνδυασμός - : Μη διαθέσιμος συνδυασμός




(1) Οροφή Black Diamond διαθέσιμη με όλα τα χρώματα αμαξώματος εκτός από το Μαύρο Perla Nera.

Ο βασικός εξοπλισμός μπορεί να μεταβληθεί λόγω ανάγκης κατασκευαστικού ή εμπορικού χαρακτήρα χωρίς καμία προειδοποίηση
Οδηγός Μοντέλου PEUGEOT e-208 AMD1 - Φεβρουάριος 2022



ΝΕΟ PEUGEOT e-208

ΖΑΝΤΕΣ & ΕΛΑΣΤΙΚΑ

ΖΑΝΤΕΣ		ΕΛΑΣΤΙΚΑ	ACTIVE	ACTIVE PLUS	ALLURE ALLURE PLUS	GT
Ατσάλινες ζάντες 16" με τάσια ΠΛΑΚΑ		195/55 R16H υψηλής ενεργειακής απόδοσης (Class A+)	●	-	-	-
Ζάντες αλουμινίου 16" ELBORN		195/55 R16H υψηλής ενεργειακής απόδοσης (Class A+)	-	●	●	-
Ζάντες αλουμινίου 17" SHAW		205/45 R17H υψηλής ενεργειακής απόδοσης (Class A)	-	-	-	●
ΕΞΟΠΛΙΣΜΟΣ ΑΣΦΑΛΕΙΑΣ			ACTIVE	ACTIVE PLUS	ALLURE ALLURE PLUS	GT
Κιτ προσωρινής επισκευής ελαστικού			●	●	●	●

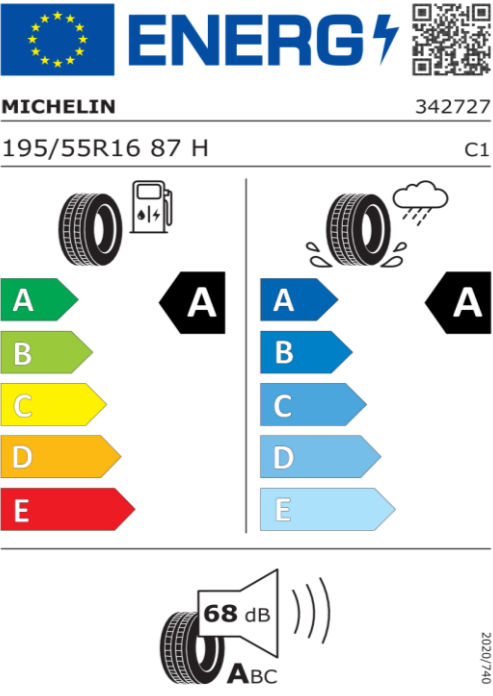
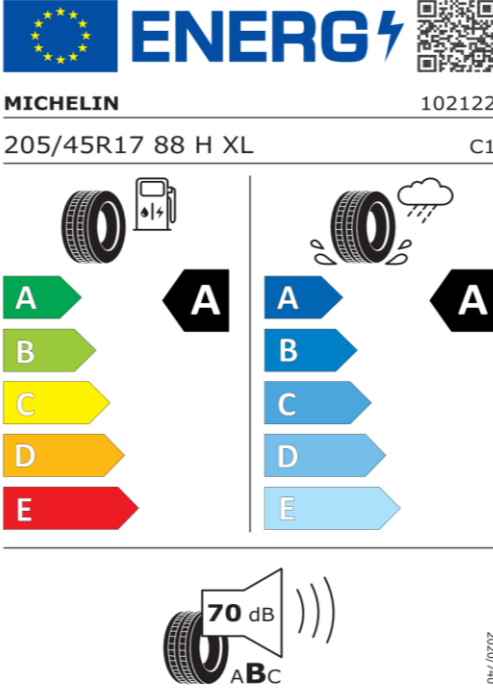
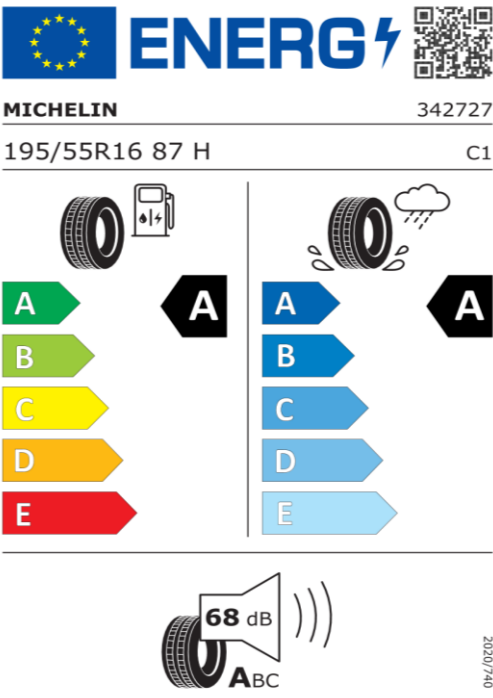
● : Βασικός εξοπλισμός - : Μη διαθέσιμος συνδυασμός

Ο βασικός εξοπλισμός μπορεί να μεταβληθεί λόγω ανάγκης κατασκευαστικού ή εμπορικού χαρακτήρα χωρίς καμία προειδοποίηση
Οδηγός Μοντέλου PEUGEOT e-208 AMD1 - Φεβρουάριος 2022



ΝΕΟ PEUGEOT e-208

ΕΝΕΡΓΕΙΑΚΗ ΣΗΜΑΝΣΗ ΕΛΑΣΤΙΚΩΝ

ΖΑΝΤΕΣ	ΕΤΙΚΕΤΑ ΕΛΑΣΤΙΚΟΥ	ΖΑΝΤΕΣ	ΕΤΙΚΕΤΑ ΕΛΑΣΤΙΚΟΥ
<p>Ατσάλινες ζάντες 16" με τάσια PLAKA</p>	 <p>MICHELIN 342727 195/55R16 87 H C1</p> <p>68 dB ABC</p> <p>2020/740</p>	<p>Ζάντες αλουμινίου 17" SHAW</p>	 <p>MICHELIN 102122 205/45R17 88 H XL C1</p> <p>70 dB ABC</p> <p>2020/740</p>
<p>Ζάντες αλουμινίου 16" ELBORN</p>	 <p>MICHELIN 342727 195/55R16 87 H C1</p> <p>68 dB ABC</p> <p>2020/740</p>		

Ο κωδικός QR οδηγεί στη βάση δεδομένων EPREL (Ευρωπαϊκό Μητρώο Προϊόντων για Ενεργειακή Σήμανση), όπου βρίσκεται το φύλλο πληροφοριών του ελαστικού

Οδηγός Μοντέλου PEUGEOT e-208 AMD1 - Φεβρουάριος 2022



UNBORING THE FUTURE

[Όταν το μέλλον δεν αφήνει περιθώρια πλήξης]

